



**MINISTARSTVO GOSPODARSTVA
UPRAVA ZA POLITIKU JAVNE NABAVE**

**STATISTIČKO IZVJEŠĆE O JAVNOJ NABAVI U REPUBLICI HRVATSKOJ
ZA 2025. GODINU**



lipanj 2026. godine

1.1. Sadržaj

1.1.	Sadržaj.....	2
1.	UVOD	8
2.	ANALIZA PODATAKA	10
2.1.	Ukupna vrijednost nabave	10
2.2.	Broj i vrijednost ugovora po vrsti naručitelja	11
2.3.	Broj i vrijednost objavljenih ugovora.....	15
2.4.	Vrijednost ugovora prema NUTS kodu.....	21
2.5.	Analiza sklopljenih ugovora (javni i sektorski naručitelji)	23
2.5.1.	Broj i vrijednost ugovora prema vrijednosnom pragu i predmetu nabave	23
2.5.2.	Odnos naručitelja koji su proveli samo postupke MV i onih koji su proveli postupke MV i VV	25
2.5.3.	Deset najvećih naručitelja	25
2.5.4.	Deset najvećih ponuditelja s kojima je ugovorena najveća zbirna vrijednost ugovora	26
2.5.5.	Deset najvećih ugovora i okvirnih sporazuma	27
2.6.	Jednostavna nabava.....	29
2.7.	Broj i vrijednost ugovora prema vrsti postupka.....	30
2.8.	Društvene i druge posebne usluge	36
2.9.	Broj i vrijednost ugovora, OS i ugovora sklopljenih kroz DSN	39
2.10.	Broj i vrijednost nabave prema državi sjedišta ponuditelja	46
2.11.	Broj ponuda u postupcima javne nabave	49
2.14.	Strateška nabava.....	54
2.14.1.	Zelena javna nabava.....	54
2.14.2.	Društveno odgovorna javna nabava.....	59
2.14.3.	Inovativna javna nabava	65
2.15.	Središnja i zajednička nabava	68
2.16.	Razni indikatori	69
2.16.1.	Prosječno trajanje postupka	69
2.16.2.	Broj postupaka u kojem je izjavljena žalba	69
2.16.3.	Razlozi odbijanja ponuda	70
2.16.4.	Ponovno rangiranje – čl. 307. st. 7. ZJN 2016.....	70
2.16.5.	Omjer ugovorenih i poništenih postupaka	71
2.16.6.	Najčešće nabavljani predmeti nabave	72
2.16.7.	Izmjene ugovora tijekom njegovo trajanja	74
2.16.8.	Procijenjena vs. ugovorena vrijednost.....	75
2.16.9.	Prethodno savjetovanje.....	76

2.16.10.	Trend nabave po mjesecima	76
3.	EOJN RH.....	78
4.	Uprava za politiku javne nabave	78
4.1.	Popis tablica	81
4.2.	Popis slika	82

Popis kratica i pojmovnik

BDP – bruto domaći proizvod

CPV – Jedinstveni rječnik javne nabave – Common procurement vocabulary

decentralizirani javni naručitelji – su jedinice lokalne i područne (regionalne) samouprave i tijela javnog prava ili njihova udruženja

Direktiva 2014/24/EZ – Direktiva 2014/24/EU Europskog parlamenta i Vijeća od 26. veljače 2014. o javnoj nabavi i o stavljanju izvan snage Direktive 2004/18/EZ

Direktiva 2014/25/EZ - Direktiva 2014/25/EU Europskoga parlamenta i Vijeća od 26. veljače 2014. o nabavi subjekata koji djeluju u sektoru vodnog gospodarstva, energetskom i prometnom sektoru te sektoru poštanskih usluga i stavljanju van snage Direktive 2004/17/EZ

DKOM – Državna komisija za kontrolu postupaka javne nabave

DMKU – Diplomatske misije i konzularni uredi

DON – Dokumentacija o nabavi

DSN – dinamički sustav nabave

EK – Europska komisija

ENP – ekonomski najpovoljnija ponuda

EOJN RH – Elektronički oglasnik javne nabave Republike Hrvatske

EU pragovi u 2025. godini:

– **javni naručitelji:**

a) 5.538.000 EUR za ugovore o javnim radovima

b) 143.000 EUR za ugovore o javnoj nabavi robe ili usluga koje su dodijelila tijela središnje državne uprave te za projektne natječaje koje su ta tijela organizirala; ako su ugovore o javnoj nabavi robe dodijelili javni naručitelji koji djeluju u području obrane, taj prag se primjenjuje samo na ugovore koji se odnose na proizvode obuhvaćene Prilogom III. B ZJN 2016

– 221.000 EUR za ugovore o javnoj nabavi robe ili usluga koje su dodijelili JLP(R)S i pravne osobe (decentralizirani javni naručitelji) te projektne natječaje koje su ti naručitelji organizirali; taj prag se primjenjuje na ugovore o javnoj nabavi robe koja su dodijelila tijela središnje državne uprave koja djeluju u području obrane, ako ti ugovori obuhvaćaju proizvode koji nisu obuhvaćeni Prilogom III. B ZJN 2016

c) 5.538.000 EUR za ugovore o javnim radovima koje izravno subvencionira ili sufinancira jedan ili više javnih naručitelja s više od 50% kada ti ugovori uključuju radove niskogradnje iz Priloga II. ZJN 2016 ili radove visokogradnje za bolnice, građevine namijenjene za sport, rekreaciju i odmor, školske i zgrade visokih učilišta te zgrade koje se koriste u administrativne svrhe

– 221.000 EUR za ugovore o javnim uslugama koje izravno subvencionira ili sufinancira jedan ili više javnih naručitelja s više od 50% za nabavu usluga za decentralizirane javne naručitelje i koje su u vezi s ugovorima o radovima navedenim pod d)

d) 750.000 EUR za ugovore o javnim uslugama za društvene i druge posebne usluge navedene u Prilogu X. ZJN 2016

- sektorski naručitelji:

- a) 5. 538.000 EUR za ugovore o javnim radovima
- b) 443.000 EUR za ugovore o robi i uslugama te za projektne natječajne
- c) 1.000.000 EUR za ugovore o uslugama za društvene i druge posebne usluge navedene u Prilogu X. ZJN 2016

javni naručitelji – Republika Hrvatska, odnosno državna tijela Republike Hrvatske, JLP(R)S, tijela javnog prava te udruženja koje je osnovalo jedno ili više prethodno navedenih (članak 6. stavak 1. ZJN 2016)

jednostavna nabava - nabava na koju se Zakon o javnoj nabavi ne primjenjuje, a čija je procijenjena vrijednost (bez PDV-a) jednaka ili manja od 26.540,00 EUR za robu i usluge odnosno 66.540,00 EUR za radove

JLP(R)S – jedinica/e lokalne i područne (regionalne) samouprave

JLS - jedinica/e lokalne samouprave

JPRS – jedinica/e područne (regionalne) samouprave

MSP – mikro, malo ili srednje poduzeće sukladno Preporuci Komisije od 6. svibnja 2003. o definiciji mikro, malih i srednjih poduzeća (SL L 124, 20.5.2003, str. 36.)

mikro poduzeće – poduzeće koje ima manje od 10 zaposlenih i čiji godišnji iznos bilance ne prelazi 2 milijuna EUR

mala poduzeća - poduzeće koje ima manje od 50 zaposlenih i čiji godišnji iznos bilance ne prelazi 10 milijuna EUR

srednja poduzeća – poduzeća koja nisu mikro poduzeće ni mala poduzeća i koja imaju manje od 250 zaposlenih te čiji godišnji promet ne prelazi 50 milijuna EUR i/ili ukupni godišnji iznos bilance ne prelazi 43 milijuna EUR

MV – nabava male vrijednosti - nabava čija je procijenjena vrijednost bez PDV-a manja od EU pragova

OS – okvirni sporazum

Pravilnik o javnoj nabavi u diplomatskim misijama i konzularnim uredima Republike Hrvatske u inozemstvu („Narodne novine“ broj 60/17)

Pravilnik o provedbi postupka nabave robe, usluga i radova za postupak obnove („Narodne novine“ broj 28/2023)

sektorski naručitelji – javni naručitelji koji obavljaju jednu od sektorskih djelatnosti, trgovačka društva u kojima javni naručitelj ima ili može imati, izravno ili neizravno, prevladavajući utjecaj na temelju svojeg vlasništva, financijskog udjela ili na temelju pravila kojima je društvo uređeno i koja obavljaju jednu od sektorskih djelatnosti te drugi subjekti koji obavljaju jednu od sektorskih djelatnosti na temelju posebnih ili isključivih prava koja im je dodijelilo nadležno tijelo (članak 7. stavak 1. ZJN 2016)

sektorska djelatnost - djelatnost na području plina i toplinske energije, električne energije, vodnog gospodarstva, usluga prijevoza, zračnih, morskih i riječnih luka, poštanskih usluga te vađenja nafte i plina te istraživanja ili vađenja ugljena ili drugih krutih goriva (članci 339. – 345. ZJN 2016)

Uprava – Uprava za politiku javne nabave Ministarstva gospodarstva

VV – nabava velike vrijednosti - nabava čija je procijenjena vrijednost bez PDV-a jednaka ili veća od vrijednosti EU pragova

ZJN 2016 - Zakon o javnoj nabavi („Narodne novine“ broj 120/16, 114/22 i 48/26)

NAPOMENA:

Ovo Izvješće izrađeno je na temelju podataka objavljenih na <https://eojn.hr> i <https://eojn.nn.hr>, generiranjem svih podataka koji se odnose na objavljene ugovore/okvirne sporazume tijekom 2025. godine, dakle svih ugovora/okvirnih sporazuma koji su objavljeni do 31. prosinca 2025. godine bez PDV-a. Generiraju se svi ugovori navedeni u objavi.

U setu podataka iz starog EOJN RH izostavljaju se podaci o:

- tromjesečnoj evidenciji ugovora
- ugovorima sklopljenim na temelju okvirnih sporazuma

U setu podataka iz novog EOJN RH:

- uključeni su i ugovori po OS-u i po DPS-u
- okvirni sporazumi su izdvojeni od ugovora
- uključeni su ugovori koji imaju datum sklapanja u 2025. godini

1. siječnja 2024. godine je započela s radom nova platforma za eNabavu u Republici Hrvatskoj (<https://eojn.hr>) koja je zamijenila „stari“ Elektronički oglasnik za javnu nabavu Republike Hrvatske (dalje u tekstu EOJN RH, <https://eojn.nn.hr>). Novi EOJN RH također koristi nove eObrasce, koji imaju određene klasifikacije drugačije od prethodnih obrazaca. Oko 40% objava sklapanja ugovora se objavilo na „starom“ EOJN RH, zbog toga se u ovom izvješću koriste podaci prikupljeni iz oba izvora koji se spajaju u jedinstveni skup podataka, gdje je primjenjivo. Uz određene pokazatelje gdje to nije primjenjivo stoji napomena da se analiziraju samo podaci iz „novog“ EOJN RH ili će paralelno biti prikazani podaci iz obje platforme.

Osim ekonomskog aspekta postizanja „vrijednosti za novac“, javna nabava se sve više koristi strateški – kroz promišljene odluke o tome kako trošiti novac poreznih obveznika i pružati javne usluge – kako bi se ostvarili strateški politički ciljevi, poput ublažavanja klimatskih promjena, poticanja inovacija ili promicanja socijalne uključenosti. U tu svrhu, u ovom izvješću se koriste nacionalni ključni pokazatelj uspješnosti (KPI) koji su izrađeni 2025. godine vodeći se pokazateljima navedenim u Prilogu A. OECD priručnika „Public procurement performance: A framework for measuring efficiency, compliance and strategic goals“. Popis KPI se također nalazi na Portalu javne nabave:

https://www.javnabava.hr/files/Datoteke/MINISTARSTVO%20GOSPODARSTVA_KPI.pdf

1. UVOD

Prema važećim odredbama ZJN 2016 u 2025. godini isti Zakon primjenjuje se za nabavu robe i usluga te provedbu projektnih natječaja procijenjene vrijednosti jednake ili veće od 26.540,00 EUR, odnosno za nabavu radova procijenjene vrijednosti jednake ili veće od 66.360,00 EUR, a pitanja nabave do tih vrijednosti naručitelj utvrđuje općim aktom. Dakle, za sve nabave čija je procijenjena vrijednost jednaka ili veća od navedenog, postoji obveza objavljivanja objava o javnoj nabavi u EOJN RH.

Uredbama Komisije broj 2023/2495, 2023/2496 i 2023/2510 od 15.11.2023. odgovarajuće vrijednosti pragova primjenjuju se od 1.1.2024. do 31.12.2025. godine.

Izvešće je izrađeno prema metodologiji usklađenoj s metodologijom obrade statističkih podataka EK.

EOJN RH naručiteljima omogućava „on-line“ unos podataka potrebnih za izradu i objavljivanje objava o javnoj nabavi, a svim korisnicima omogućava pristup objavljenim objavama o javnoj nabavi.

EOJN RH, između ostalog:

1. omogućava naručiteljima sastavljanje, uređivanje, slanje na objavu ili povlačenje s objave obavijesti javne nabave na standardnim obrascima te stavljanje na raspolaganje pripadajuće dokumentacije o nabavi, bez naknade najkasnije do 18:00 sati na dan koji je određen kao dan slanja objave na objavljivanje
2. objavljuje obavijesti javne nabave na standardnim obrascima, uz naknadu, zajedno s pripadajućom dokumentacijom o nabavi na internetskim stranicama
3. omogućava svim zainteresiranim subjektima neograničen i neposredan pristup, pretraživanje, pregledavanje i preuzimanje objavljenih obavijesti javne nabave i pripadajuće dokumentacije o nabavi, bez naknade
4. omogućava gospodarskim subjektima sastavljanje i slanje zahtjeva za sudjelovanje i ponuda te planova i projekata, bez naknade
5. vodi evidenciju registriranih subjekata.

Elektronički prijenos i objava obavijesti javne nabave, dokumentacije o nabavi te elektronički prijenos i dostava ponuda, zahtjeva za sudjelovanje, zahtjeva za kvalifikaciju te planova i projekata provodi se putem EOJN RH.

Obveza izrade godišnjeg statističkog izvješća o javnoj nabavi u Republici Hrvatskoj definirana je člankom 441. stavkom 1. ZJN 2016.

Naručitelji su obvezni izvješće o javnoj nabavi za prethodnu godinu izraditi do 31. ožujka tekuće godine temeljem Upute o sadržaju i načinu dostavljanja statističkog izvješća o javnoj nabavi za 2025. godinu koje je Uprava objavila na Portalu javne nabave u poveznici Statistička izvješća o javnoj nabavi, Uputa o sadržaju i načinu dostavljanja statističkog izvješća, te je i putem EOJN RH istu prosljedila svim naručiteljima. Uputom je određeno da se izvješće o javnoj nabavi za 2025. godinu dostavlja putem EOJN RH. Iznimno, ukoliko je objavljen podatak koji nije moguće izmijeniti, naručitelji su mogli Upravi dostaviti bilješku. Ako vrijednosti u objavama iz nekog razloga nisu bile točno unesene, može doći do odstupanja u Izvješću.

Sve novčane vrijednosti u ovom Izvješću izražene su u eurima, bez PDV-a.

Vrijednosti ugovora sklopljenih u drugim valutama preračunate su na temelju srednjeg tečaja Hrvatske narodne banke na dan sklapanja ugovora.

Valja napomenuti da se u obavijestima objavljuju i ugovori o javnoj nabavi i okvirni sporazumi. Naručitelji moraju naznačiti radi li se o ugovoru o javnoj nabavi, okvirnom sporazumu s jednim ili s više gospodarskih subjekata ili ugovoru sklopljenom u dinamičkom sustavu javne nabave. Stoga se za potrebe ovog Izvješća koristi termin broja i vrijednosti sklopljenog ugovora, a posebno su obrađeni podaci o učešću okvirnih sporazuma i ugovora sklopljenim u dinamičkom sustavu javne nabave.

2. ANALIZA PODATAKA

2.1. Ukupna vrijednost nabave

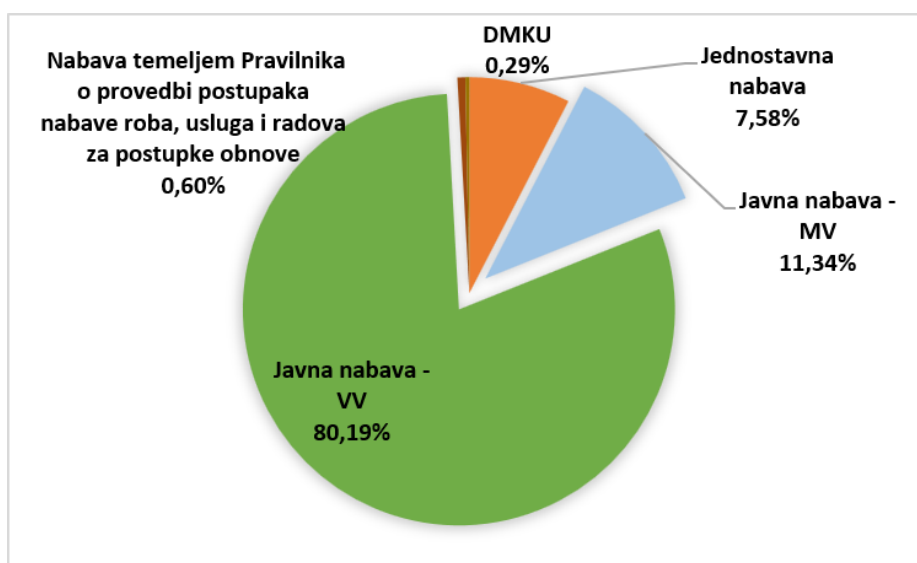
Ukupna vrijednost nabave u 2025. godini iznosi 24.415.784.698 EUR bez PDV-a.

Ukupna vrijednost objavljenih ugovora i okvirnih sporazuma u 2025. godini iznosi 19.578.777.532 EUR bez PDV-a, vrijednost evidentirane jednostavne nabave iznosi 1.851.199.333 EUR bez PDV-a (iznos temeljen na unosu dodatnih podataka u EOJN RH od strane obveznika javne nabave), a vrijednost nabave za potrebe diplomatsko konzularnih predstavništava iznosi 71.217.081 EUR. Vrijednost nabave robe, usluga i radova za postupke obnove iznosi 145.687.921 EUR.

U ukupnu vrijednost nabave nisu uključene obavijesti o rezultatima projektnih natječaja budući se ne radi o sklapanju ugovora o javnoj nabavi.

Tablica 1: Ukupna vrijednost nabave u 2025. godini (uključuje vrijednosti iz starog i novog EOJN RH)

	Vrijednost ugovora
Jednostavna nabava	1.851.199.333
Javna nabava - MV	2.768.902.831
Javna nabava - VV	19.578.777.532
Roba, usluga i radovi za postupke obnove	145.687.921
DMKU	71.217.081
Ukupno	24.415.784.698



Slika 1: Udio vrijednosti u ukupnoj nabavi u 2025. godini

Ukupna vrijednost nabave 24.415.784.698 EUR porasla je 70,25 % u odnosu na ukupnu vrijednost nabave u 2024. (14.340.590.803 EUR).

Udio vrijednosti jednostavne nabave u 2025. u ukupnoj vrijednosti nabave je 7,58%. Uspoređujući udio jednostavne nabave u ukupnoj vrijednosti nabave u protekloj godini razvidno je da je manji za 5,21%. Udio jednostavne nabave u ukupnoj vrijednosti nabave u 2024. bio je 12,78%, u 2023. bio je 14,21%.

Prema Statistici u nizu Državnog zavoda za statistiku Republike Hrvatske objavljenoj 22. travnja 2026., BDP za 2025. godinu iznosio je 92.975 mil EUR (tablica 12.1.1.5.). Sukladno tome, **udio ukupne vrijednosti nabave bez PDV-a u BDP-u za 2025. je 26,26%**, što je povećanje za 30,71% u odnosu na 2024., u kojoj je udio ukupne vrijednosti javne nabave bez PDV-a u BDP-u za 2024. godinu 20,09%. U 2025. godini vrijednost javne nabave male vrijednosti (MV) iznosila je 2,98 % BDP-a Republike Hrvatske, dok je javna nabava velike vrijednosti (VV) činila 21,06 % BDP-a, što ukupno predstavlja 24,04 % BDP.

2.2. Broj i vrijednost ugovora po vrsti naručitelja

Podaci za javne naručitelje analizirani su prema vrsti javnog naručitelja.

Raspodjela javnih naručitelja iz starog EOJN RH je:

- Ministarstva i druga tijela državne uprave;
- Državne agencije/uređi;
- Jedinice lokalne i područne (regionalne) samouprave;
- Lokalne i regionalne agencije/uređi;
- tijela javnog prava;
- Europska institucija/agencija ili međunarodna organizacija.

Raspodjela javnih naručitelja iz novog EOJN RH je:

- Institucija, tijelo ili agencija EU-a
- Javno poduzeće kojeg nadzire lokalno tijelo
- Lokalno tijelo
- Regionalno tijelo
- Središnje tijelo državne uprave
- Tijelo koje se uređuje javnim pravom
- Tijelo koje se uređuje javnim pravom, koje nadzire lokalno tijelo
- Tijelo koje se uređuje javnim pravom, koje nadzire regionalno tijelo
- Tijelo koje se uređuje javnim pravom, koje nadzire središnje tijelo državne uprave

Podaci za sektorske naručitelje analizirani su prema djelatnostima sektorskih naručitelja:

- Proizvodnja, prijenos i distribucija plina i toplinske energije;
- Električna energija;

- Vađenje plina i nafte;
- Istraživanje i vađenje ugljena i drugih krutih goriva;
- Vodoopskrba;
- Poštanske usluge;
- Željezničke usluge;
- Usluge gradske željeznice, tramvaja, trolejbusa ili autobusa;
- Djelatnosti povezane s lukama;
- Djelatnosti povezane sa zračnim lukama;

Tablica 2: Ugovori o javnoj nabavi objavljeni u EOJN RH po vrsti naručitelja (Stari EOJN RH)

Vrsta naručitelja	Broj ugovora	%	Vrijednost ugovora	%
JAVNI NARUČITELJI				
Državne agencije / uredi	25	1,06%	8.170.234	0,33%
Jedinice lokalne i područne (regionalne) samouprave	540	22,95%	174.702.335	7,14%
Lokalne i regionalne agencije/uredi	5	0,21%	6.310.068	0,26%
Ministarstva i druga tijela državne uprave	136	5,78%	72.427.042	2,96%
Pravne osobe koje su osnovane za određene svrhe radi zadovoljavanja potreba u općem interesu	1.271	54,02%	1.470.494.346	60,09%
Ukupno javni naručitelji	1.977	84,02%	1.732.104.026	70,78%
SEKTORSKI NARUČITELJI				
Vodoopskrba	247	10,50%	470.177.970	19,21%
Električna energija	55	2,34%	73.569.882	3,01%
Željezničke usluge	25	1,06%	66.250.893	2,71%
Istraživanje i vađenje plina i nafte	3	0,13%	59.394.110	2,43%
Djelatnosti povezane s lukama	6	0,25%	28.825.833	1,18%
Djelatnosti povezane sa zračnim lukama	3	0,13%	11.955.017	0,49%
Proizvodnja, prijenos i distribucija plina i toplinske energije	5	0,21%	1.936.251	0,08%
Druge djelatnosti	23	0,98%	1.392.821	0,06%
Poštanske usluge	2	0,08%	897.067	0,04%
Usluge gradske željeznice, tramvaja, trolejbusa ili autobusa	7	0,30%	759.724	0,03%
Ukupno sektorski naručitelji	376	15,98%	715.159.567	29,22%
SVEUKUPNO	2.353	100%	2.447.263.593	100%

Tablica 3: Ugovori o javnoj nabavi objavljeni u EOJN RH po vrsti naručitelja (Novi EOJN RH)

Vrsta naručitelja	Broj ugovora	%	Vrijednost ugovora bez PDV-a	%
JAVNI NARUČITELJI				
Institucija, tijelo ili agencija EU-a	434	0,67%	20.161.816,76	0,10%
Javno poduzeće kojeg nadzire lokalno tijelo	12	0,02%	3.808.377,28	0,02%
Lokalno tijelo	3.677	5,66%	1.055.312.049,31	5,30%
Regionalno tijelo	3.348	5,15%	942.620.571,80	4,74%
Središnje tijelo državne uprave	4.902	7,55%	989.693.020,04	4,97%
Tijelo koje se uređuje javnim pravom	8.037	12,37%	9.866.264.219,60	49,58%
Tijelo koje se uređuje javnim pravom, koje nadzire lokalno tijelo	1.984	3,05%	217.679.915,57	1,09%
Tijelo koje se uređuje javnim pravom, koje nadzire regionalno tijelo	1.545	2,38%	323.757.628,44	1,63%
Tijelo koje se uređuje javnim pravom, koje nadzire središnje tijelo državne uprave	35.774	55,07%	4.581.544.698,21	23,02%
Ukupno javni naručitelji	59.713	91,91%	18.000.842.297	90,45%
SEKTORSKI NARUČITELJI				
Djelatnosti povezane s lukama	23	0,04%	16.051.180	0,08%
Djelatnosti povezane sa zračnim lukama	136	0,21%	42.003.953	0,21%
Električna energija	2.323	3,58%	488.188.532	2,45%
Poštanske usluge	235	0,36%	65.767.226	0,33%
Proizvodnja, prijenos i distribucija plina i toplinske energije	1.108	1,71%	410.262.279	2,06%
Usluge gradske željeznice, tramvaja, trolejbusa i autobusa	138	0,21%	40.856.041	0,21%
Vađenje plina i nafte	36	0,06%	7.497.815	0,04%
Vodoopskrba	880	1,35%	300.609.087	1,51%
Željezničke usluge	374	0,58%	528.338.360	2,65%
Ukupno sektorski naručitelji	5.253	8,09%	1.899.574.473	9,55%
SVEUKUPNO	64.966	100%	19.900.416.770	100%

Tablica 4: Ugovori o javnoj nabavi objavljeni u novom EOJN RH po djelatnosti javnog naručitelja

Prema djelatnosti javnog naručitelja	Broj ugovora	Vrijednost ugovora
Gospodarstvo i financije	4.454	520.233.740
Javni red i sigurnost	460	122.029.171
Obrana	205	42.296.935
Obrazovanje	1.555	178.474.758
Okoliš	833	142.674.283
Opće javne usluge	10.468	3.425.422.975
Rekreacija, kultura i religija	367	201.112.557
Socijalna skrb	354	43.532.989
Stambeno i komunalno gospodarstvo i usluge	798	108.529.442
Usluge gradske željeznice, tramvaja, trolejbusa i autobusa	12	3.808.377
Zdravstvo	40.207	13.212.727.068
Ukupno	59.713	18.000.842.297

2.3. Broj i vrijednost objavljenih ugovora

U 2025. godini objavljena su ukupno 67.319 ugovora u ukupnoj vrijednosti od 22.347.680.363 EUR bez PDV-a. Vrijednosti uključuju stari i novi EOJN RH.

Javni naručitelji objavili su 61.690 ugovora u vrijednosti 19.732.946.323 EUR bez PDV-a, dok su sektorski naručitelji objavili 5.629 ugovora u vrijednosti 2.614.734.040 EUR bez PDV-a.

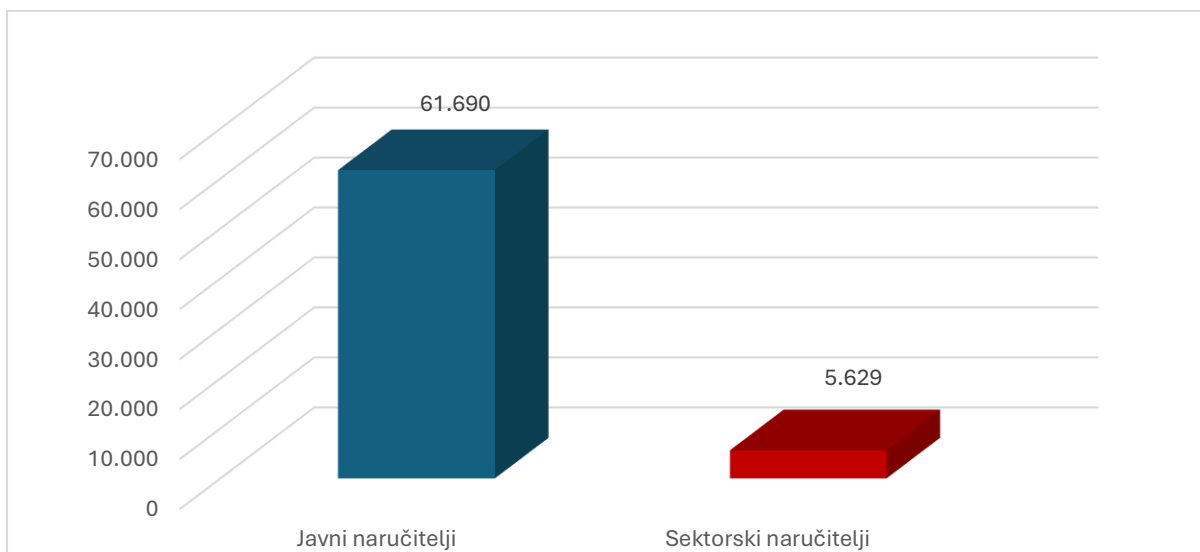
Uspoređujući podatke o ukupnom broju sklopljenih ugovora u 2025. godini s brojem sklopljenih ugovora u 2024. godini (34.606) razvidno je da je broj ukupno sklopljenih ugovora u 2025. godini veći za 94,52%.

Javni naručitelji sklopili su 101,79% ugovora više, dok su sektorski naručitelji sklopili 39,10% ugovora više nego u 2024. godini.

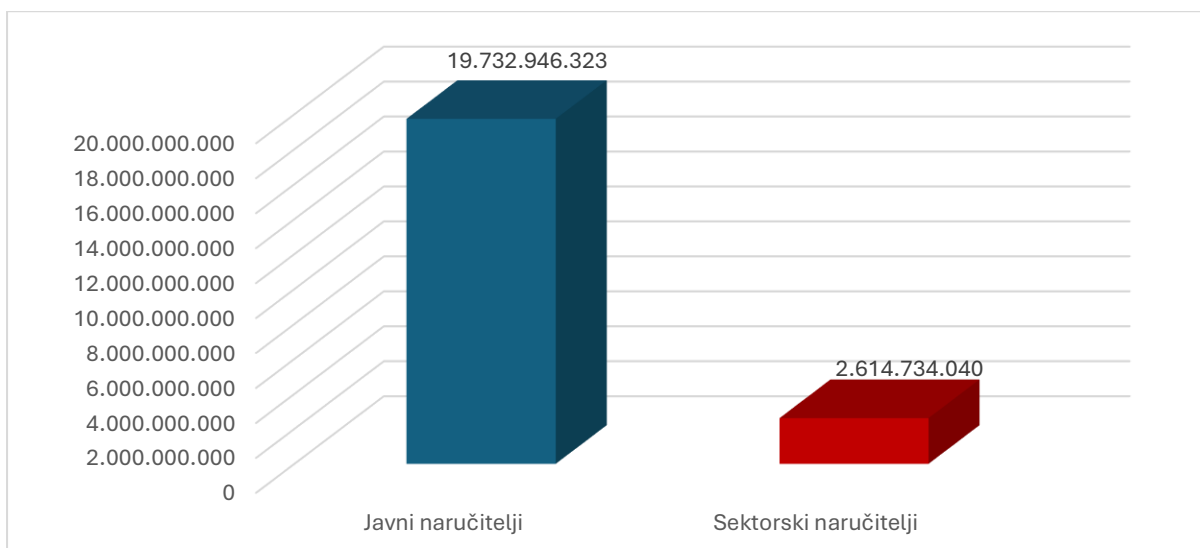
U 2025. godini ukupna vrijednost objavljenih ugovora bilježi povećanje od 80,09% u odnosu na 2024. godinu (12.406.576.037 EUR) i to javni naručitelji 131,23% više, a sektorski naručitelji 32,43% manje (u 2024. javni naručitelji objavili su ugovore u iznosu od 8.536.447.782 EUR, a sektorski 3.870.128.256 EUR).

Tablica 5: Ugovori o javnoj nabavi objavljeni u starom i novom EOJN RH

Vrsta naručitelja	Broj ugovora	%	Vrijednost ugovora	%
Javni naručitelji	61.690	91,64%	19.732.946.323	88,30%
Sektorski naručitelji	5.629	8,36%	2.614.734.040	12%
Ukupno	67.319	100%	22.347.680.363	100%



Slika 2: Broj ugovora po vrsti naručitelja



Slika 3: Vrijednost ugovora po vrsti naručitelja bez PDV-a

U ukupnom broju objavljenih ugovora (67.319), roba sudjeluje s 51.368 sklopljenih ugovora u ukupnom iznosu od 14.457.401.902 EUR bez PDV-a, radovi sudjeluju s 5.287 sklopljenih ugovora u ukupnom iznosu od 5.925.152.878 EUR bez PDV-a, a usluge sudjeluju s 10.664 sklopljenih ugovora u ukupnom iznosu od 1.965.125.582 EUR bez PDV-a.

Uspoređujući podatke o broju sklopljenih ugovora o javnoj nabavi robe u 2025. s podacima o broju sklopljenih ugovora o javnoj nabavi robe u 2024. (20.616) razvidno je da je broj sklopljenih ugovora o javnoj nabavi robe u 2025. veći za 149,24%.

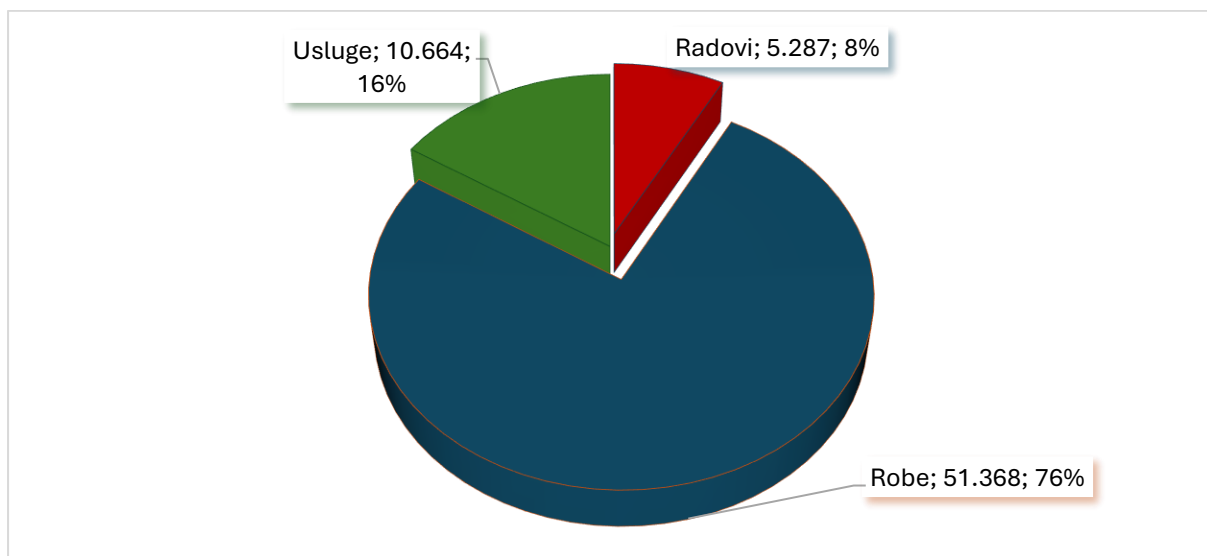
Broj ugovora o javnoj nabavi radova veći je za 5,59% (u 2024. objavljeno je 5.007 ugovora), a broj sklopljenih ugovora o javnim uslugama veći je za 18,68% (u 2024. bilo je objavljeno 8.983 ugovora).

Gledano po predmetu nabave i vrijednosti ugovora, 64,69% odnosi se na robu, udio radova je 26,51%, a udio usluga je 8,79%.

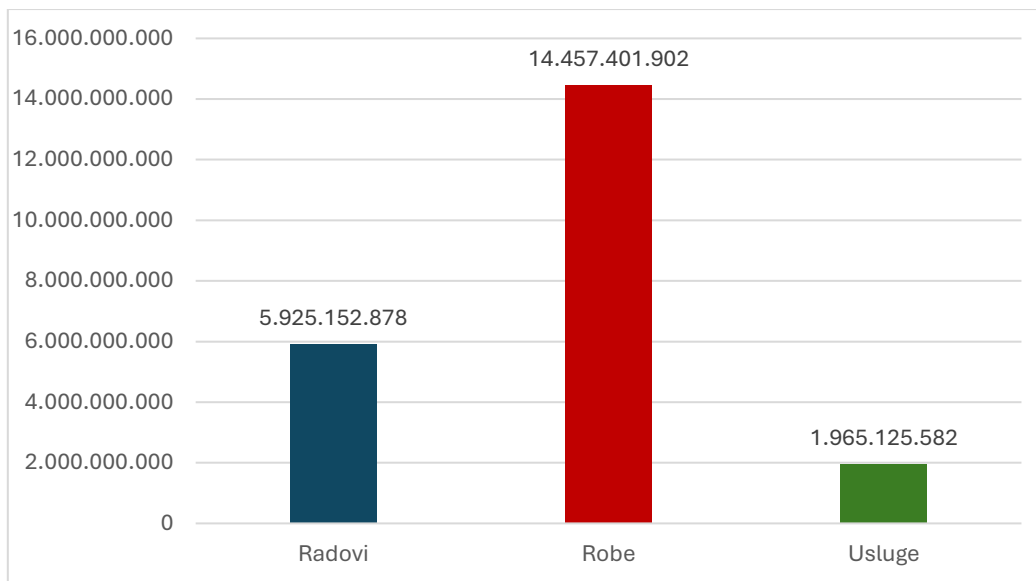
Vrijednost ugovora o javnoj nabavi robe veća je u odnosu na 2023. (3.026.510.186 EUR) za 377,64%, vrijednost ugovorenih radova manja je za 19,44% u odnosu na 2023. (7.362.712.182 EUR), dok je vrijednost usluga manja za 2,59% u odnosu na 2023. (2.017.353.669 EUR).

Tablica 6: Broj i vrijednost objavljenih ugovora

Predmet nabave	Broj sklopljenih ugovora	%	Vrijednost ugovora	%
Radovi	5.287	7,85%	5.925.152.878	26,51%
Robe	51.368	76,31%	14.457.401.902	64,69%
Usluge	10.664	15,84%	1.965.125.582	8,79%
Ukupno	67.319	100%	22.347.680.363	100%



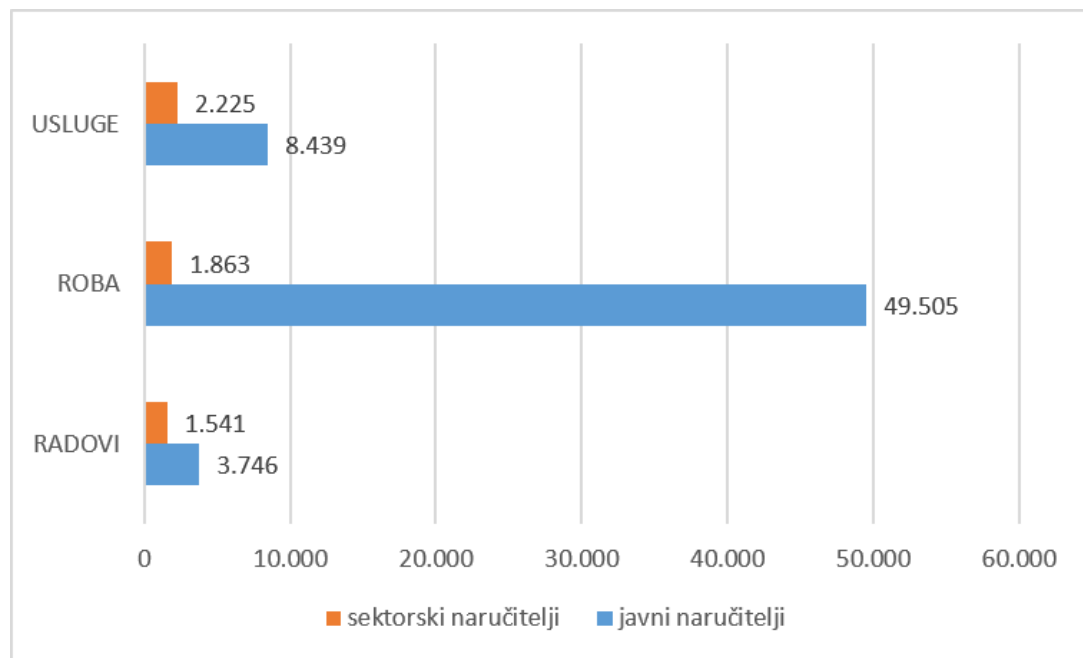
Slika 4: Broj ugovora po predmetu nabave



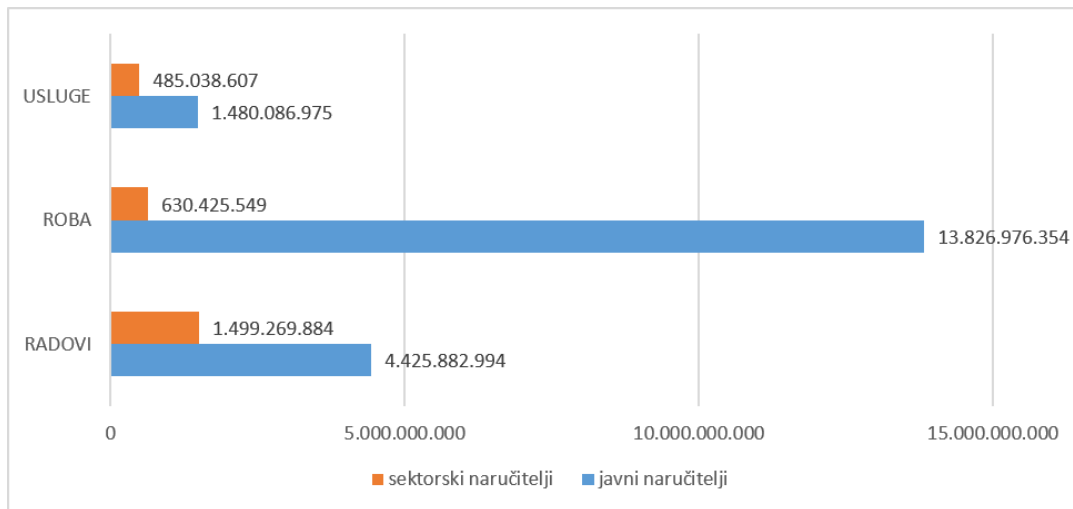
Slika 5: Vrijednost ugovora po predmetu nabave bez PDV-a

Tablica 7: Odnos javnih i sektorskih naručitelja prema vrsti ugovora o javnoj nabavi

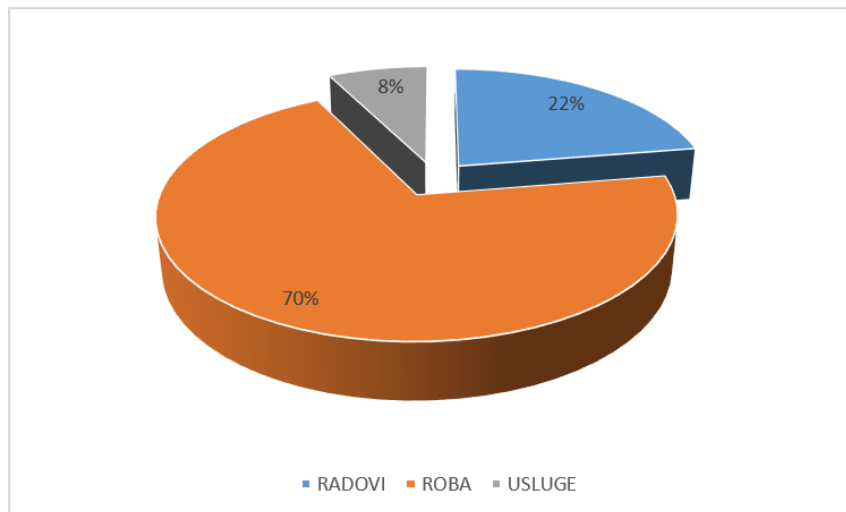
Vrsta naručitelja	RADOVI		ROBA		USLUGE		UKUPNO	
	Broj sklopljenih ugovora	Vrijednost sklopljenih ugovora	Broj sklopljenih ugovora	Vrijednost sklopljenih ugovora	Broj sklopljenih ugovora	Vrijednost sklopljenih ugovora	Broj sklopljenih ugovora	Vrijednost sklopljenih ugovora
javni naručitelji	3.746	4.425.882.994	49.505	13.826.976.354	8.439	1.480.086.975	61.690	19.732.946.323
sektorski naručitelji	1.541	1.499.269.884	1.863	630.425.549	2.225	485.038.607	5.629	2.614.734.040
Ukupno	5.287	5.925.152.878	51.368	14.457.401.902	10.664	1.965.125.582	67.319	22.347.680.363



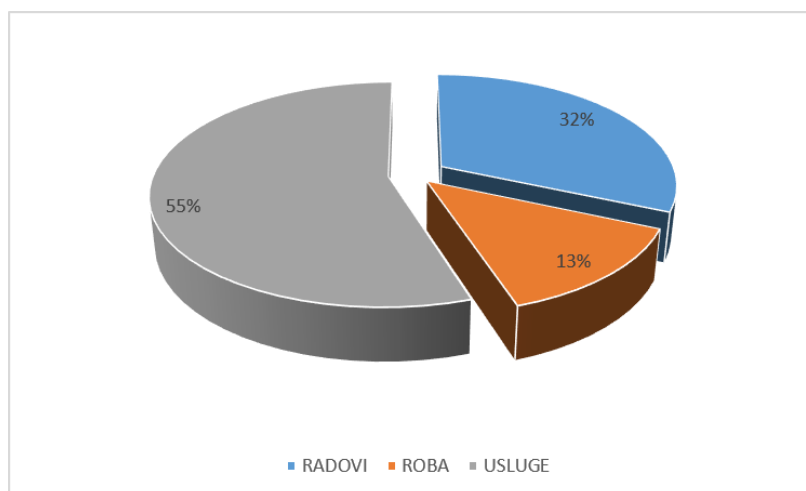
Slika 6: Broj ugovora po vrsti naručitelja i predmetu nabave



Slika 7: Vrijednost ugovora po vrsti naručitelja i predmetu nabave bez PDV-a



Slika 8: Udio vrijednosti nabave po predmetu nabave za javne naručitelje bez PDV-a



Slika 9: Udio vrijednosti nabave po predmetu nabave za sektorske naručitelje bez PDV-a

2.4. Vrijednost ugovora prema NUTS kodu

Naručitelji u objavi navode svoj NUTS kod koji označava nacionalnu klasifikaciju prostornih jedinica za statistiku koju određuje Državni zavod za statistiku. Statistički je standard koji se koristi za prikupljanje, upisivanje, obradu i analizu podataka regionalne statistike prema razinama prostorne podjele Republike Hrvatske i koristi se za svrhe regionalne statistike.

Prema NUTS kodu razvidno je da je vrijednosno najviše sklopljenih ugovora u Gradu Zagrebu, zatim slijedi Splitsko-dalmatinska županija, Primorsko-goranska županija itd.

Tablica 8: Vrijednost ugovora o javnoj nabavi bez PDV-a objavljeni u EOJN RH (stari i novi) prema NUTS kodu

Oznaka županije	NUTS Kod	Područje	Vrijednost ugovora	Postotni udio
	HR0	Hrvatska	22.347.680.363	100,00%
1	HR050	Grad Zagreb	17.987.212.506	80,49%
19	HR035	Splitsko-dalmatinska županija	760.338.531	3,40%
15	HR031	Primorsko-goranska županija	443.937.640	1,99%
17	HR033	Zadarska županija	299.437.045	1,34%
11	HR025	Osječko-baranjska županija	277.134.324	1,24%
6	HR065	Zagrebačka županija	276.175.677	1,24%
4	HR063	Koprivničko-križevačka županija	252.788.383	1,13%
14	HR028	Sisačko-moslavačka županija	233.310.345	1,04%
20	HR036	Istarska županija	228.992.072	1,02%
3	HR062	Varaždinska županija	164.822.738	0,74%
21	HR037	Dubrovačko-neretvanska županija	161.949.218	0,72%
22		Extra-Regio NUTS 3 ¹	152.987.752	0,68%
18	HR034	Šibensko-kninska županija	149.413.867	0,67%
13	HR027	Karlovačka županija	141.482.494	0,63%
10	HR024	Brodsko-posavska županija	123.930.859	0,55%
7	HR021	Bjelovarsko-bilogorska županija	111.526.267	0,50%
9	HR023	Požeško-slavonska županija	107.856.321	0,48%
5	HR064	Krapinsko-zagorska županija	106.777.411	0,48%
2	HR061	Međimurska županija	103.327.818	0,46%
16	HR032	Ličko-senjska županija	100.541.204	0,45%
12	HR026	Vukovarsko-srijemska županija	84.866.673	0,38%
8	HR022	Virovitičko-podravska županija	78.871.218	0,35%

¹ Extra-Regio NUTS 3 obilježava nabavu naručitelja koji su izvan prostora RH



Slika 10: Vrijednost ugovora o javnoj nabavi bez PDV-a prema NUTS kodu izraženi u %

2.5. Analiza sklopljenih ugovora (javni i sektorski naručitelji)

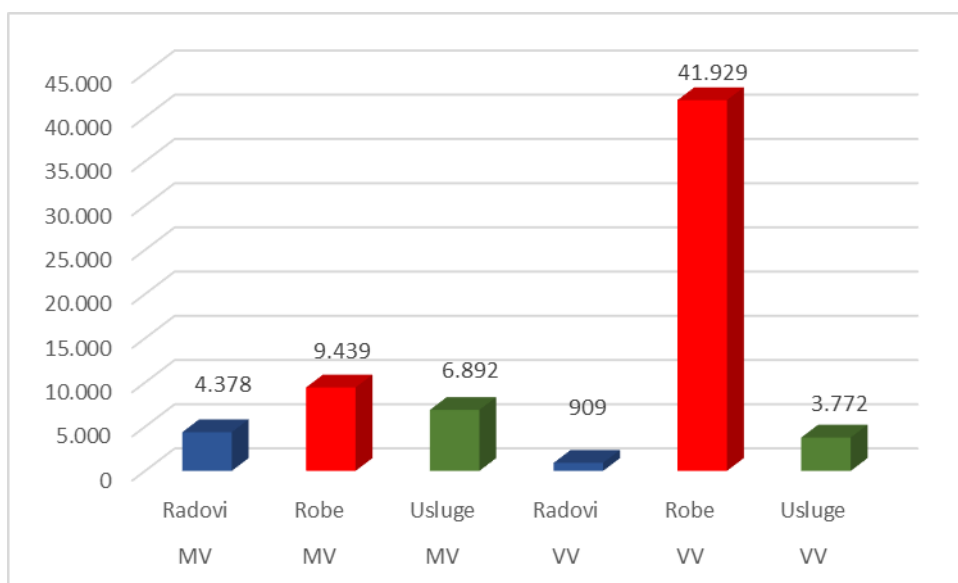
2.5.1. Broj i vrijednost ugovora prema vrijednosnom pragu i predmetu nabave

U Tablici 8. prikazana je struktura po vrijednosnim pragovima. Vrijednosti uključuju podatke iz starog i novog EOJN RH.

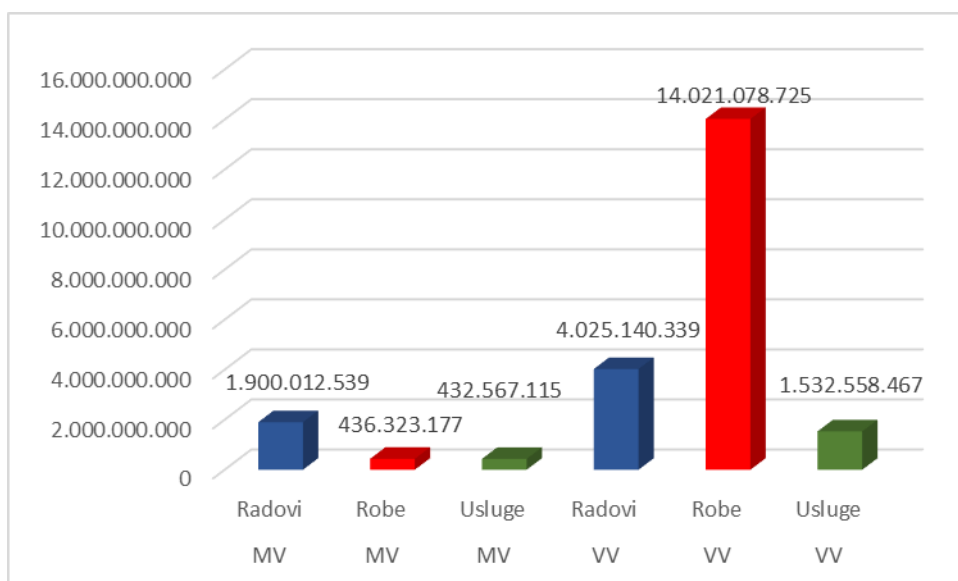
Tablica 9: Struktura ugovora prema vrijednosnim pragovima

Procijenjena vrijednost	Vrsta ugovora	ukupno				broj/ sveukupno %	vrijednost/ sveukupno %
		broj	%	vrijednost	%		
MV	radovi	4.378	21,14%	1.900.012.539	68,62%	6,50%	8,50%
	roba	9.439	45,58%	436.323.177	15,76%	14,02%	1,95%
	usluge	6.892	33,28%	432.567.115	15,62%	10,24%	1,94%
ukupno MV		20.709	100,00%	2.768.902.831	100,00%	30,76%	12,39%
VV	radovi	909	1,95%	4.025.140.339	20,56%	1,35%	18,01%
	roba	41.929	89,96%	14.021.078.725	71,61%	62,28%	62,74%
	usluge	3.772	8,09%	1.532.558.467	7,83%	5,60%	6,86%
ukupno VV		46.610	100,00%	19.578.777.532	100,00%	69,24%	87,61%
Sveukupno		67.319	100,00%	22.347.680.363	100,00%	100,00%	100,00%

Iako je broj objavljenih ugovora veći kod nabave male vrijednosti (30,76%), njihova ukupna vrijednost bez PDV-a je 12,39% ukupne vrijednosti nabave bez PDV-a, dok je udio vrijednosti ugovora bez PDV-a kod nabave velike vrijednosti 87,61%. Postupci izuzeti od primjene ZJN 2016 se ne prikazuju u ovoj tablici.



Slika 11: Broj ugovora prema vrijednosnom pragu i predmetu nabave



Slika 12: Vrijednost ugovora bez PDV-a prema vrijednosnom pragu i predmetu nabave

2.5.2. Odnos naručitelja koji su proveli samo postupke MV i onih koji su proveli postupke MV i VV

Za prikaz odnosa naručitelja koji su proveli samo postupke MV i onih koji su proveli postupke i MV i VV koriste se isključivo podaci iz novog EOJN RH.

Tablica 10: Odnos naručitelja prema provedenim postupcima MV i VV

	VV i MV	%	samo MV	%	Ukupno
Javni naručitelj	383	21,57%	1.252	70,50%	1.635
Sektorski naručitelj	69	3,89%	72	4,05%	141
Ukupno	452	25,45%	1.324	74,55%	1.776

2.5.3. Deset najvećih naručitelja

Prikaz 10 najvećih naručitelja se temelji isključivo na podacima iz novog EOJN RH, s obzirom na to da zbog metodoloških razlika nije moguće povezivanje s podacima iz starog sustava.

Tablica 11: Deset najvećih naručitelja po ugovorenoj vrijednosti ugovora (Novi EOJN RH)

Naručitelj	Broj ugovora	Vrijednost ugovora	% udio u uk. ug. vr.
HRVATSKI ZAVOD ZA ZDRAVSTVENO OSIGURANJE	1.055	8.437.979.914,18	41,93%
Klinički bolnički centar Zagreb	31.359	3.972.348.139,01	19,74%
GRAD ZAGREB	1.603	621.798.807,10	3,09%
HŽ INFRASTRUKTURA d.o.o.	317	392.106.797,33	1,95%
MINISTARSTVO ZDRAVSTVA	92	244.513.274,32	1,21%
PLINACRO d.o.o.	241	228.629.798,02	1,14%
Hrvatske ceste d.o.o.	258	220.489.631,41	1,10%
AGENCIJA ZA OBALNI LINIJSKI POMORSKI PROMET	15	216.700.473,68	1,08%
MINISTARSTVO PROSTORNOGA UREĐENJA, GRADITELJSTVA I DRŽAVNE IMOVINE	601	212.228.380,47	1,05%
HEP d.d.	240	187.502.056,09	0,93%

2.5.4. Deset najvećih ponuditelja s kojima je ugovorena najveća zbirna vrijednost ugovora

Prikaz 10 najvećih ponuditelja s kojima je ugovorena najveća zbirna vrijednost sklopljenih ugovora temelji se isključivo na podacima iz novog EOJN RH, s obzirom na to da nije moguće povezivanje s podacima iz starog sustava.

Tablica 12: Deset najvećih ponuditelja s kojima je ugovorena najveća zbirna vrijednost ugovora (Novi EOJN RH)

Naziv ponuditelja	Vrijednost ugovora	Broj ugovora
MEDIKA, d.d.	9.667.432.945	13.582
OKTAL PHARMA d.o.o.	1.045.070.379	7.326
ROCHE d.o.o.	862.846.119	390
PHOENIX Farmacija d.o.o.	505.763.512	9.404
MEDICAL INTERTRADE d.o.o.	280.525.555	2.334
SWIETELSKY d.o.o.	191.837.695	16
Zajed. ponud.: KAMGRAD d.o.o. - nositelj, ING-GRAD d.d. - član, RADNIK d.d. - član, ZDL ARHITEKTI d. o. o. - član	189.999.999	1
HEP-Opskrba d.o.o.	156.716.446	776
Zajed. ponud.: MONTER-STROJARSKE MONTAŽE d.d. - nositelj, PA -EL d.o.o. - član, GROMATIC KR d.o.o. - član, S.C.A.N. d.o.o. - član, Vemak İnşaat Taahhüt Makina Sanayi ve Ticaret A.Ş. - član, PICO FLOW CONTROLS d.o.o. - član	146.953.800	1
JADROLINIJA	128.325.752	9

Tablica 13: Pet najvećih ponuditelja s kojima je ugovorena najveća zbirna vrijednost ugovora po vrsti predmeta nabave (Novi EOJN RH)

Radovi	Vrijednost ugovora	Broj ugovora
SWIETELSKY d.o.o.	191.837.695	16
Zajed. ponud.: KAMGRAD d.o.o. - nositelj, ING-GRAD d.d. - član, RADNIK d.d. - član, ZDL ARHITEKTI d. o. o. - član	189.999.999	1
Zajed. ponud.: MONTER-STROJARSKE MONTAŽE d.d. - nositelj, PA -EL d.o.o. - član, GROMATIC KR d.o.o. - član, S.C.A.N. d.o.o. - član, Vemak İnşaat Taahhüt Makina Sanayi ve Ticaret A.Ş. - član, PICO FLOW CONTROLS d.o.o. - član	146.953.800	1
STRABAG d.o.o.	114.093.870	66
RADNIK d.d.	87.684.095	11
Roba		
MEDIKA, d.d.	9.667.432.945	13.582
OKTAL PHARMA d.o.o.	1.045.070.379	7.326
ROCHE d.o.o.	862.846.119	390
PHOENIX Farmacija d.o.o.	505.646.162	9.403

MEDICAL INTERTRADE d.o.o.	280.468.771	2.331
Usluge		
JADROLINIJA	128.325.752	9
HP - Hrvatska pošta d.d.	117.249.918	191
TP LINE d.o.o.	55.796.932	5
NEOS d.o.o.	44.194.464	20
Zajed. ponud.: ZAKŁADY REMONTOWE ENERGETYKI KATOWICE S.A. Podružnica Servisni centar - nositelj, KONČAR - GIM d.o.o. - član	34.983.029	1

2.5.5. Deset najvećih ugovora i okvirnih sporazuma

Tablica 14: Deset najvećih sklopljenih ugovora (Novi EOJN RH)

Naručitelj	Predmet nabave	EU fond	Vrijednost ugovora	Udio
MINISTARSTVO ZDRAVSTVA	Projektiranje i izgradnja Nacionalne dječje bolnice u Zagrebu - Faza 1	DA	189.999.999	0,95%
HŽ INFRASTRUKTURA d.o.o.	Radovi na obnovi dionice Kloštar (isklj.)-Koprivnica (isklj.)- Varaždin (isklj.) pruge R202 Varaždin-Dalj i dionica Varaždin (uklj.)-Čakovec (uklj.) na pruzi R201 Zaprešić-Čakovec	NE	188.958.204	0,95%
PLINACRO d.o.o.	Izgradnja magistralnog plinovoda Bosiljevo-Sisak DN 800/100 po sistemu „ključ u ruke“	DA	146.953.800	0,74%
MINISTARSTVO KULTURE I MEDIJA	Nabava usluge distribucije tiskanih medija	NE	90.131.305	0,45%
HŽ PUTNIČKI PRIJEVOZ d.o.o.	Nabava 5 (pet) elektrodizelskih motornih vlakova za daljinski promet (EDMV DP), 4 (četiri) baterijska elektromotorna vlaka (BEMV) i 4 (četiri) baterijska motorna vlaka (BMV) te isporuka i puštanje u pogon 2 (dva) stabilna energetska priključka za punjenje pogonskih baterija na željezničkoj mreži Republike Hrvatske	NE	62.082.240	0,31%
HŽ PUTNIČKI PRIJEVOZ d.o.o.	Nabava 5 (pet) elektrodizelskih motornih vlakova za daljinski promet (EDMV DP), 4 (četiri) baterijska elektromotorna vlaka (BEMV) i 4 (četiri) baterijska motorna vlaka (BMV) te isporuka i puštanje u pogon 2 (dva) stabilna energetska priključka za punjenje pogonskih baterija na željezničkoj mreži Republike Hrvatske	NE	55.783.750	0,28%
HŽ INFRASTRUKTURA d.o.o.	Radovi na obnovi dionice DG – Sv. Petar u Šumi (50,13 km) na pruzi R101 DG – Buzet - Pula	NE	54.961.613	0,28%
GRAD ZAGREB	Opskrba električnom energijom za 2025. godinu	NE	40.509.492	0,20%

HRVATSKE CESTE d.o.o.	Izgradnja obilaznice Drniša faze II i III	NE	38.499.874	0,19%
GRAD ZAGREB	Izvođenje radova rekonstrukcije stadiona Kranjčevićeva	NE	37.969.296	0,19%

Tablica 15: Deset najvećih sklopljenih okvirnih sporazuma (Novi EOJN RH)

Naručitelj	Predmet nabave	EU fond	Vrijednost ugovora	Udio
HEP d.d.	Teretna vozila s nadogradnjom	NE	13.806.424	11,43%
Klinički bolnički centar Osijek	Potrošni materijal za nuklearnu medicinu za zdravstvene ustanove u RH	NE	13.664.867	11,31%
Hrvatski zavod za transfuzijsku medicinu	Potrošni materijal za transfuziologiju	NE	9.035.312	7,48%
HEP-Operator distribucijskog sustava d.o.o.	Građevinski radovi na hitnim intervencijama, održavanju, priključcima i izgradnji elektroenergetskih objekata za grupu područja Jug	NE	8.475.583	7,01%
Hrvatski zavod za zdravstveno osiguranje	Zajednička nabava zaštitarskih usluga	NE	4.849.094	4,01%
HRT	Poštanske usluge	NE	3.834.389	3,17%
Apis IT d.o.o.	Električna energija	NE	3.618.215	2,99%
HEP-Telekomunikacije d.o.o.	Održavanje transmisijske telekomunikacijske opreme i sustava HEP-Telekomunikacija	NE	3.499.904	2,90%
Grad Pula - Pola	Usluge osiguranja imovine za potrebe Grada Pule, trgovačkih društava i ustanova Grada Pule te osnovnih škola na području Grada Pule za razdoblje od 4 godine	NE	3.292.442	2,72%
HEP-Operator distribucijskog sustava d.o.o.	Modernizacija 10(20) kV mreže u Natura 2000 područjima HEP ODS-a – rekonstrukcija	DA	3.171.494	2,62%

2.6. Jednostavna nabava

Za potrebe izrade godišnjeg Statističkog izvješća o javnoj nabavi u RH, od 2021. godine prikupljaju se i podaci vezani za:

- jednostavnu nabavu (u koju nije uključena vrijednost jednostavne nabave financirane iz EU fondova i nije uključena vrijednost jednostavne nabave u postupku obnove objekata oštećenih potresom u skladu Pravilnikom o provedbi postupka nabave robe, usluga i radova za postupak obnove)
- jednostavnu nabavu koja se financirana iz EU fondova
- „jednostavnu“ nabavu koju su naručitelji proveli u postupku obnove u skladu sa Pravilnikom o provedbi postupka nabave robe, usluga i radova za postupak obnove.

U ukupnoj vrijednosti jednostavne nabave (1.851.199.333 EUR), jednostavna nabava u koju nije uključena vrijednost jednostavne nabave financirane iz EU fondova i nije uključena vrijednost jednostavne nabave u postupku obnove objekata oštećenih potresom sudjeluje s 1.809.703.764 EUR (97,76%), jednostavna nabava financirana iz EU fondova sudjeluje s 36.659.463 EUR (1,98%), jednostavna nabava sukladno Zakonu o obnovi zgrada oštećenih potresom i Pravilnikom o provedbi postupaka nabave roba, usluga i radova za postupke obnove sudjeluje s 4.836.106 EUR (0,26%).

Tablica 16: Jednostavna nabava

Jednostavna nabava	Vrijednost ugovora	%
Radovi	351.153.914	18,97%
Robe	706.549.892	38,17%
Usluge	751.999.958	40,62%
Ukupno	1.809.703.764	97,76%
Jednostavna nabava financirana iz EU fondova		
Radovi	4.287.515	0,23%
Robe	7.411.853	0,40%
Usluge	24.960.095	1,35%
Ukupno	36.659.463	1,98%
Jednostavna nabava sukladno Pravilniku o provedbi postupaka nabave roba, usluga i radova za postupke obnove		
Radovi	2.291.291	0,12%
Robe	1.155.166	0,06%
Usluge	1.389.649	0,08%
Ukupno	4.836.106	0,26%
Ukupna jednostavna nabava		
Radovi	357.732.719	19,32%
Robe	715.116.911	38,63%
Usluge	778.349.703	42,05%
Ukupno	1.851.199.333	100,00%

Ukupna vrijednost nabave u 2025. iznosi 24,42 mlrd. EUR, a jednostavna nabava sudjeluje s 1,85 mlrd. EUR (oko 7,6% ukupne vrijednosti).

U strukturi jednostavne nabave, najveći udio imaju usluge (42,05%) i roba (38,63%), dok su radovi zastupljeni s 19,32%.

Udio jednostavne nabave financirane iz EU fondova i postupaka prema Pravilniku o obnovi ostaje marginalan (zajedno manje od 2,3% ukupne jednostavne nabave).

2.7. Broj i vrijednost ugovora prema vrsti postupka

U 2025. godini i dalje se najviše koristi otvoreni postupak javne nabave koji je i brojem objava i vrijednosno najzastupljeniji, dok su, po broju ugovora, najmanje korišteni natjecateljski postupak uz pregovore i natjecateljski dijalog.

Naručitelji su u 2025. godini sklopili 63.686 ugovora temeljem otvorenog postupka javne nabave, dok su istu mogućnost u 2024. godini koristili za sklapanje 31.331 ugovora.

U pregovaračkom postupku bez prethodne objave naručitelji su sklopili 1.760 ugovora, dok je u prethodnoj 2024. godini sklopljeno 1.986 ugovora.

U 2025. godini uspostavom dinamičkog sustava javne nabave ugovoren je 746 ugovora, a u 2024. godini sklopljeno je 926 ugovora.

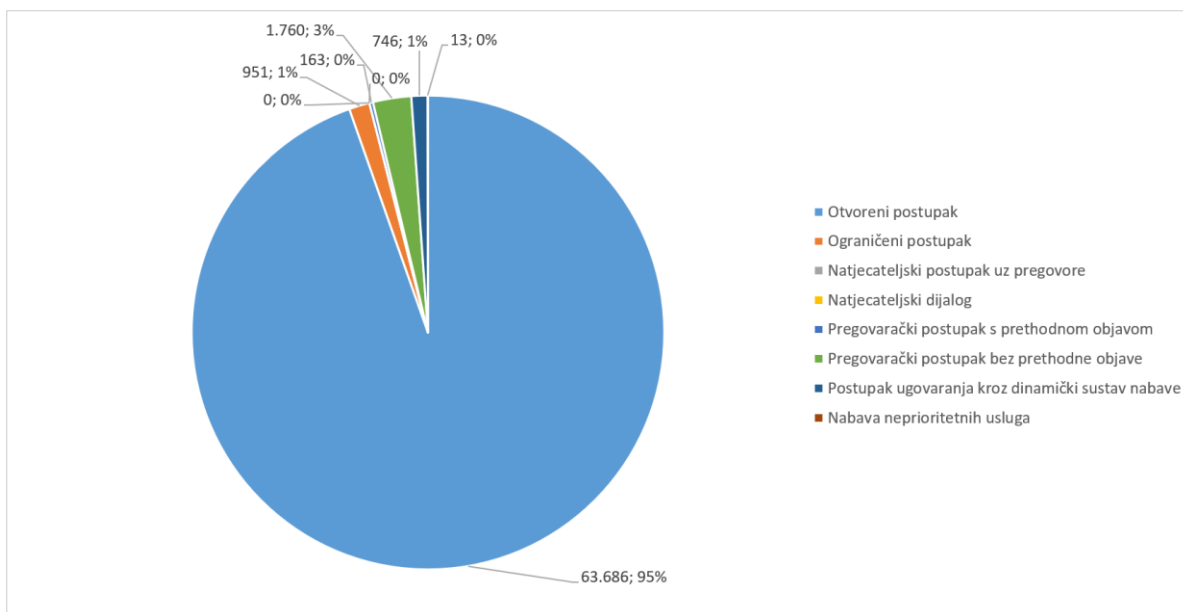
Temeljem izuzeća od primjene ZJN 2016 naručitelji su objavili 27 ugovora.

Tablica 17: Broj i vrijednost ugovora bez PDV-a prema vrsti postupka (stari i novi EOJN RH)

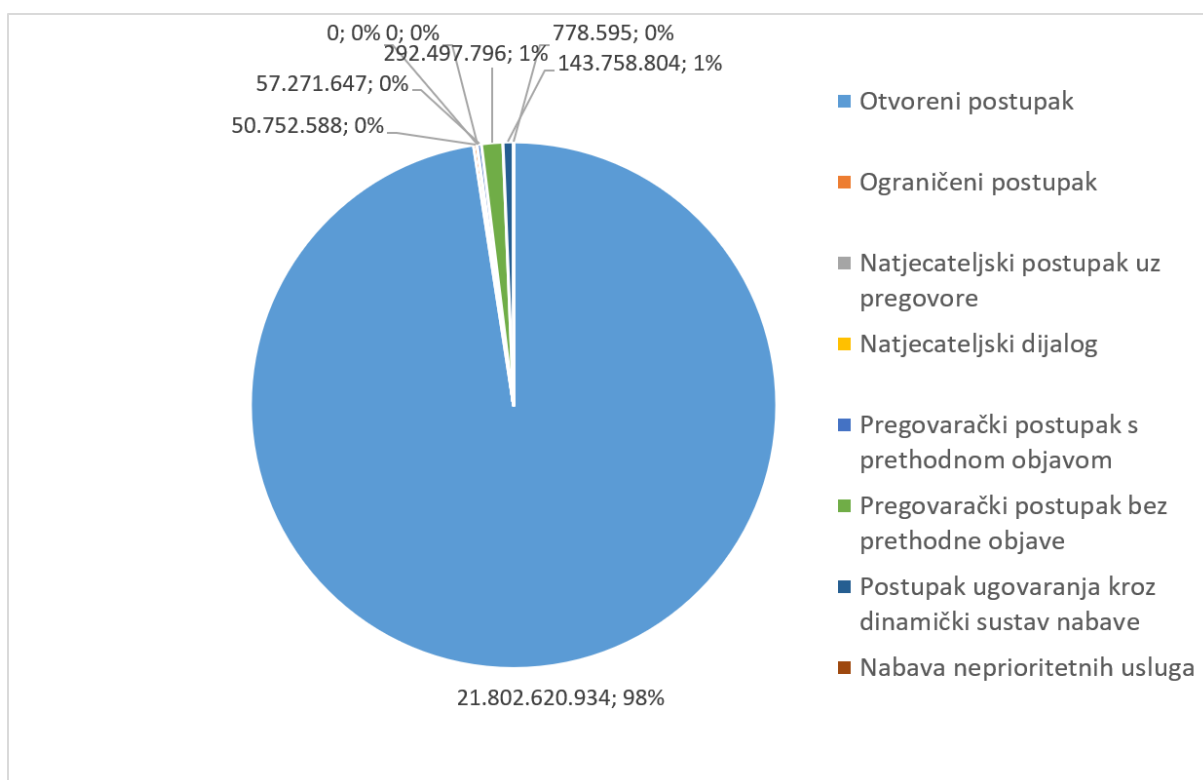
Postupak	Broj	%	Vrijednost ugovora	%
Otvoreni postupak	63.686	94,60%	21.802.620.934	97,56%
Ograničeni postupak	951	1,41%	50.752.588	0,23%
Natjecateljski postupak uz pregovore	0	0,00%	0	0,00%
Natjecateljski dijalog	0	0,00%	0	0,00%
Pregovarački postupak s prethodnom objavom	163	0,24%	57.271.647	0,26%
Pregovarački postupak bez prethodne objave	1.760	2,61%	292.497.796	1,31%
Postupak ugovaranja kroz dinamički sustav nabave	746	1,11%	143.758.804	0,64%
Nabava neprioritetnih usluga ²	13	0,02%	778.595	0,00% ³
UKUPNO	67.319	100,00%	22.347.680.363	100,00%

² Postupak specifičan za obranu i sigurnost

³ Stvarna vrijednost je 0,003%



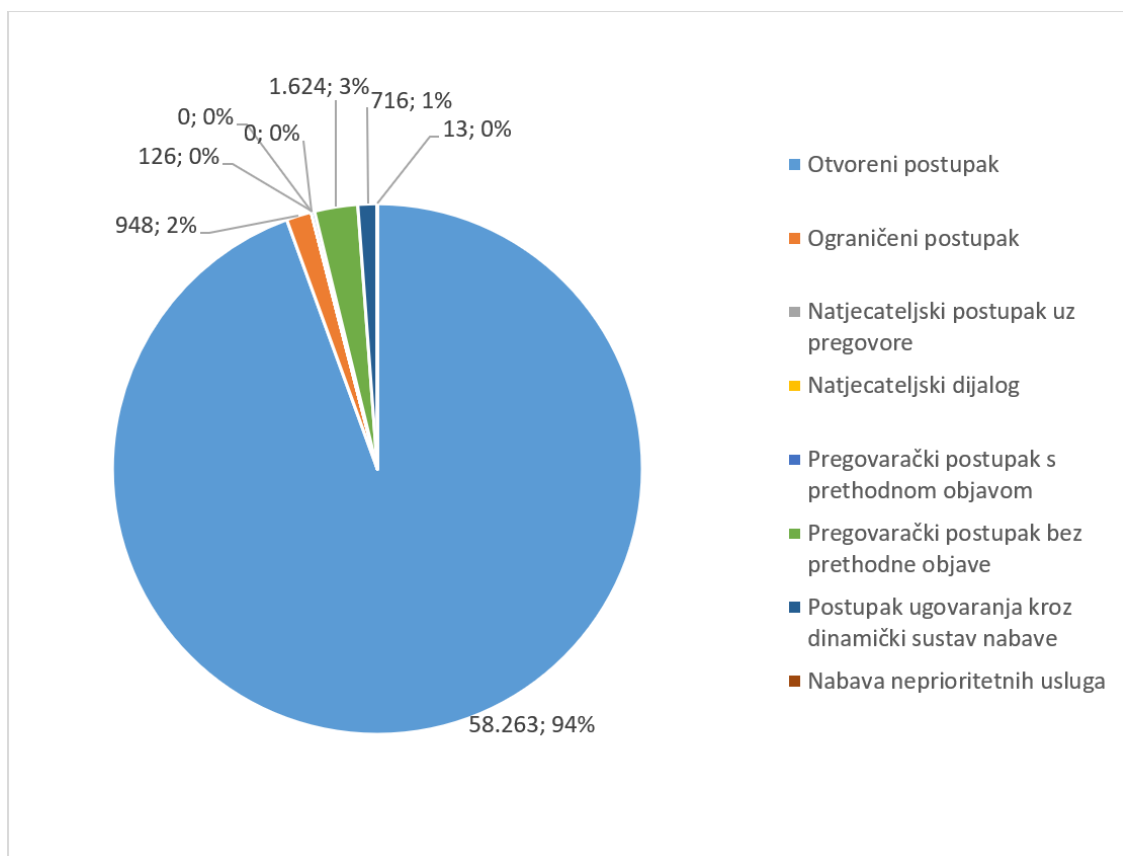
Slika 13: Broj ugovora prema vrsti postupka – ukupno



Slika 14: Vrijednost ugovora bez PDV-a prema vrsti postupka – ukupno

Tablica 18: Broj i vrijednost ugovora bez PDV-a prema vrsti postupka – javni naručitelji

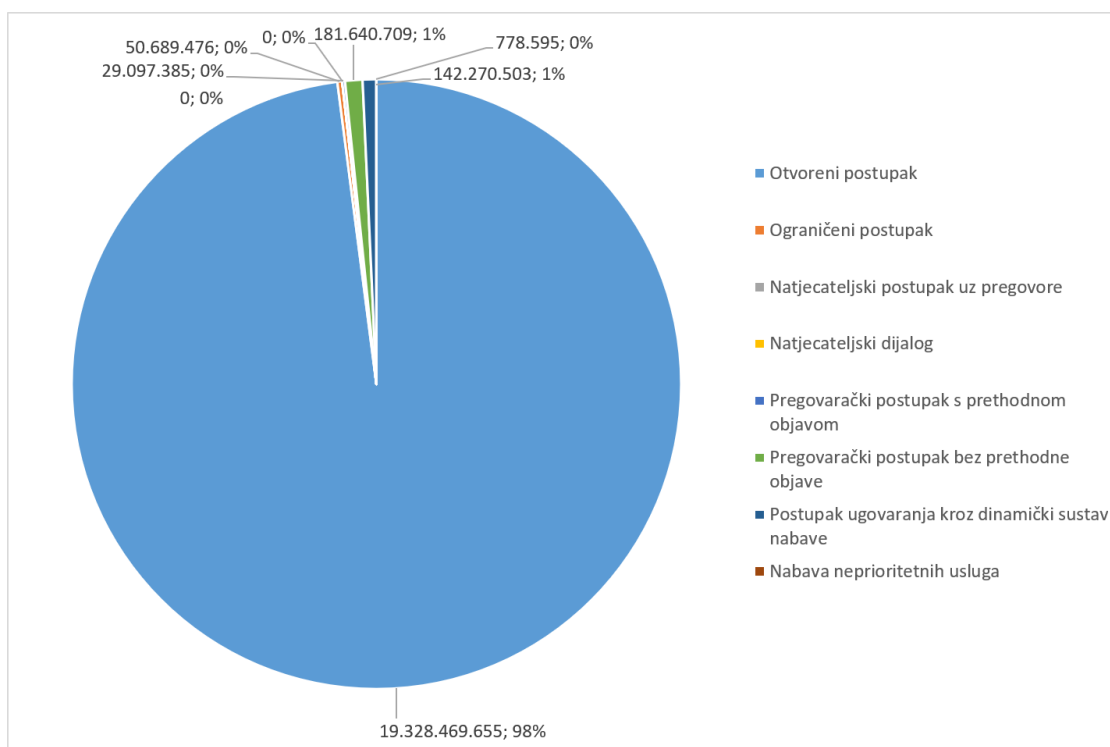
Ukupan broj i vrijednost ugovora prema vrsti postupka JAVNI NARUČITELJI				
Postupak	Broj	%	Vrijednost ugovora	%
Otvoreni postupak	58.263	94,44%	19.328.469.655	97,95%
Ograničeni postupak	948	1,54%	50.689.476	0,26%
Natjecateljski postupak uz pregovore	0	0,00%	0	0,00%
Natjecateljski dijalog	0	0,00%	0	0,00%
Pregovarački postupak s prethodnom objavom	126	0,20%	29.097.385	0,15%
Pregovarački postupak bez prethodne objave	1.624	2,63%	181.640.709	0,92%
Postupak ugovaranja kroz dinamički sustav nabave	716	1,16%	142.270.503	0,72%
Nabava neprioritetnih usluga ⁴	13	0,02%	778.595	0,00% ⁵
UKUPNO	61.690	100,00%	19.732.946.323	100,00%



Slika 15: Broj ugovora prema vrsti postupka – javni naručitelji

⁴ Postupak specifičan za obranu i sigurnost

⁵ Stvarna vrijednost je 0,004%

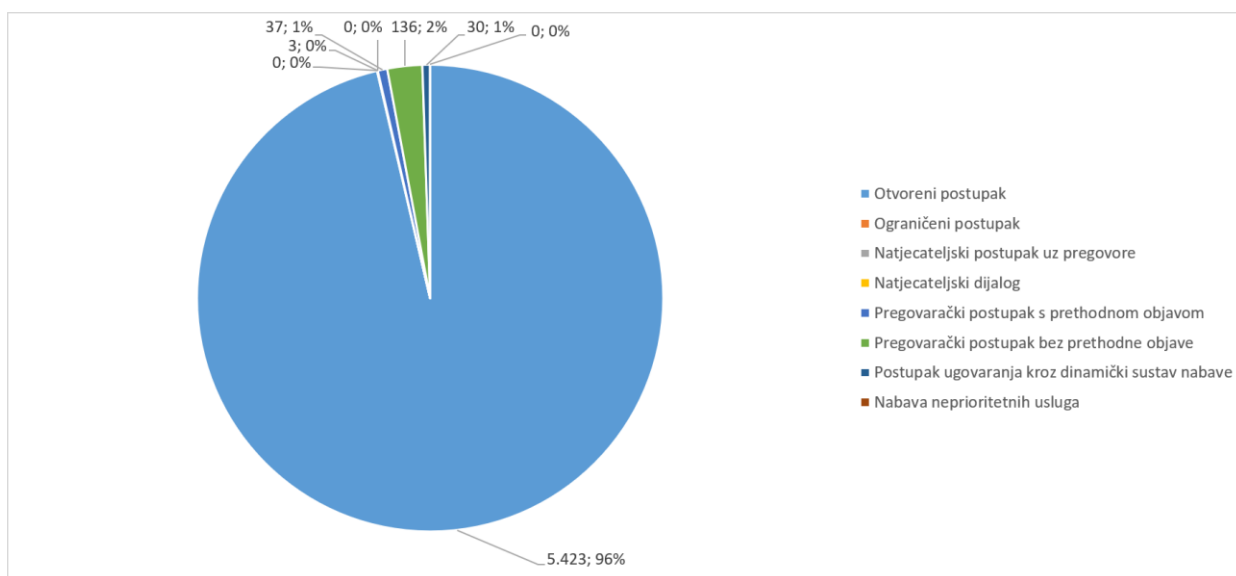


Slika 16: Vrijednost ugovora bez PDV-a prema vrsti postupka – javni naručitelji

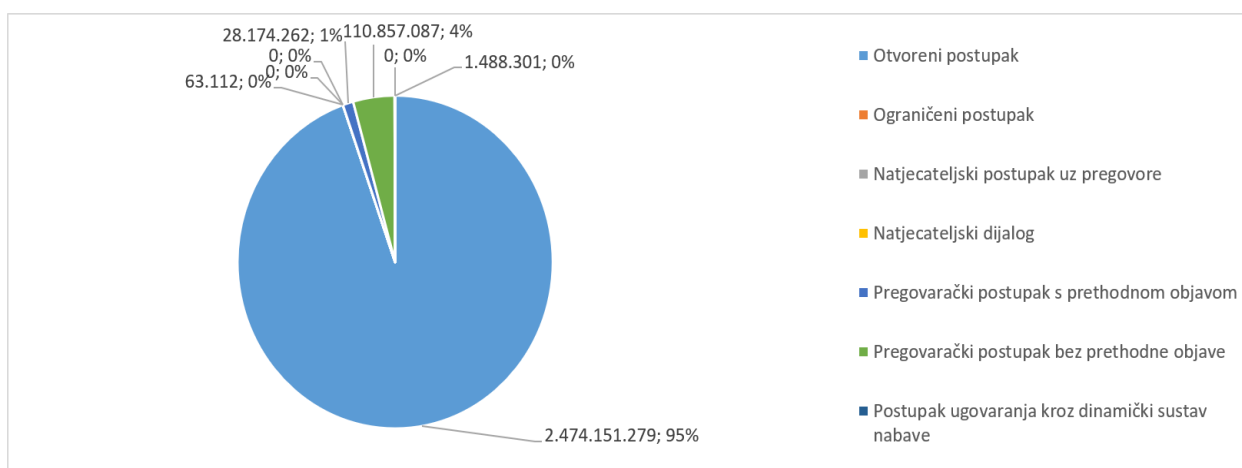
Tablica 19: Broj i vrijednost ugovora bez PDV-a prema vrsti postupka – sektorski naručitelji

Ukupan broj i vrijednost ugovora prema vrsti postupka SEKTORSKI NARUČITELJI				
Postupak	Broj	%	Vrijednost ugovora	%
Otvoreni postupak	5.423	96,34%	2.474.151.279	94,62%
Ograničeni postupak	3	0,05%	63.112	0,00%
Natjecateljski postupak uz pregovore	0	0,00%	0	0,00%
Natjecateljski dijalog	0	0,00%	0	0,00%
Pregovarački postupak s prethodnom objavom	37	0,66%	28.174.262	1,08%
Pregovarački postupak bez prethodne objave	136	2,41%	110.857.087	4,23%
Postupak ugovaranja kroz dinamički sustav nabave	30	0,53%	1.488.301	0,06%
Nabava neprioritetnih usluga ⁶	0	0,00%	0	0,00%
UKUPNO	5.629	100,00%	2.614.734.040	100,00%

⁶ Postupak specifičan za obranu i sigurnost



Slika 17: Broj ugovora prema vrsti postupka - sektorski naručitelji



Slika 18: Vrijednost ugovora bez PDV-a prema vrsti postupka – sektorski naručitelji

Tablica 20: Broj i vrijednost ugovora bez PDV-a prema vrsti postupka i predmetu nabave

Postupak	ROBA		RADOVI			USLUGE		UKUPNO
	Broj	Vrijednost	Broj	Vrijednost	Broj	Vrijednost	Broj	Vrijednost
Otvoreni postupak	49.501	14.326.399.352	5.183	5.864.343.078	9.002	1.611.878.504	63.686	21.802.620.934
Ograničeni postupak	827	9.498.262	18	7.296.395	106	33.957.932	951	50.752.588
Natjecateljski postupak uz pregovore	0	0	0	0	0	0	0	0
Natjecateljski dijalog	0	0	0	0	0	0	0	0
Pregovarački postupak s prethodnom objavom	102	11.320.316	14	27.194.104	47	18.757.227	163	57.271.647
Pregovarački postupak bez prethodne objave	769	71.291.599	62	25.711.073	929	195.495.124	1.760	292.497.796
Postupak ugovaranja kroz dinamički sustav nabave	169	38.892.374	10	608.228	567	104.258.201	746	143.758.804
Nabava neprioritetnih usluga	0	0	0	0	13	778.595	13	778.595
UKUPNO	51.368	14.457.401.902	5.287	5.925.152.878	10.664	1.965.125.582	67.319	22.347.680.363

2.8. Društvene i druge posebne usluge

Nabava društvenih i drugih posebnih usluga posebni je režim nabave. Naručitelji, sukladno odredbi članka 324. stavku 3. ZJN 2016, obvezni su objaviti obavijest o dodjeli ugovora za društvene i druge posebne usluge navodeći oblik postupka. Broj objava o dodjeli ugovora i vrijednost ugovora uključeni su u ukupan broj i ukupnu vrijednost sklopljenih ugovora o nabavi usluga.

U ukupnom broju sklopljenih ugovora o nabavi usluga (10.664) društvene i druge posebne usluge sudjeluju s 895 ugovora (8,39%), a u ukupnoj vrijednosti sklopljenih ugovora o nabavi usluga (1.965.125.582 EUR) sudjeluju s 204.699.330 EUR (10,41%).

Tablica 21: Broj i vrijednost ugovora za društvene i druge posebne usluge bez PDV-a prema vrsti naručitelja i vrsti postupka

Postupak	JAVNI		SEKTORSKI		UKUPNO	
	Broj	Vrijednost	Broj	Vrijednost	Broj	Vrijednost
Pregovarački postupak bez prethodne obavijesti	6	46.038	0	0	6	46.038
Ograničeni	770	177.098.249	83	25.743.118	853	202.841.367
Otvoreni	29	1.706.200	7	105.725	36	1.811.925
Ukupno	805	178.850.487	90	25.848.843	895	204.699.330

Društvene i druge posebne usluge podijeljene su u 15 kategorija. U nastavku se daje pregled ugovora o javnoj nabavi društvenih i drugih posebnih usluga koje su sklopili javni i sektorski naručitelji.

Tablica 22: Broj i vrijednost ugovora bez PDV-a prema kategoriji društvenih i posebnih usluga

Kategorija	JAVNI		SEKTORSKI		UKUPNO	
	Broj	Vrijednost	Broj	Vrijednost	Broj	Vrijednost
Bolničke usluge u području rehabilitacije	3	248.600	0	0	3	248.600
Čuvarske službe	156	20.310.240	6	1.784.782	162	22.095.021
Građevinski radovi	1	34.779	0	0	1	34.779
Hotelske usluge	33	2.700.285	0	0	33	2.700.285
Hotelske usluge za sastanke i konferencije	6	902.055	0	0	6	902.055
Istražiteljske usluge i usluge na području sigurnosti	22	14.711.154	0	0	22	14.711.154
Kampovi i drugi nehotelski smještaj	1	229.682	0	0	1	229.682
Krojačke usluge	0	0	2	34.346	2	34.346

Nadzor građevinskih radova	1	59.000	0	0	1	59.000
Nadzor projekta i dokumentacija	1	51.300	0	0	1	51.300
Održavanje programske podrške za informacijsku tehnologiju	0	0	1	28.480	1	28.480
Ostali izvori opskrbe energijom i distribucije energije	2	63.005	0	0	2	63.005
Poštanske i kurirske usluge	5	480.450	1	121.136	6	601.586
Poštanske i telekomunikacijske usluge	3	363.339	0	0	3	363.339
Poštanske usluge	156	20.729.298	20	5.732.305	176	26.461.604
Poštanske usluge u vezi s dnevnim tiskom i časopisima	1	90.131.305	0	0	1	90.131.305
Poštanske usluge u vezi s pismima	0	0	1	54.044	1	54.044
Pružanje usluga za zajednicu	1	57.990	0	0	1	57.990
Razne zdravstvene usluge	14	1.103.220	0	0	14	1.103.220
Usluge arhiviranja	1	65.255	0	0	1	65.255
Usluge autoškola	1	420.000	0	0	1	420.000
Usluge dobrovoljnog zdravstvenog osiguranja	1	31.968	0	0	1	31.968
Usluge dostave hrane	23	953.747	0	0	23	953.747
Usluge dostave namirnica u domove	2	46.704	0	0	2	46.704
Usluge dostave pošte	1	38.932	0	0	1	38.932
Usluge dostavljanja pripremljene hrane (catering)	20	1.153.347	0	0	20	1.153.347
Usluge dostavljanja pripremljene hrane (catering) u privatna kućanstva	3	562.257	0	0	3	562.257
Usluge dostavljanja pripremljene hrane (catering) u škole	54	4.032.226	0	0	54	4.032.226
Usluge dostavljanja pripremljene hrane (catering) za ostala poduzeća ili ustanove	10	514.073	0	0	10	514.073
Usluge hotela, restorana i trgovine na malo	2	473.434	0	0	2	473.434
Usluge hotelskog smještaja	7	625.527	0	0	7	625.527
Usluge iznajmljivanja smještaja u namještenom objektu za kratkotrajni boravak	9	295.500	0	0	9	295.500
Usluge izobrazbe	5	87.705	0	0	5	87.705

Usluge kuhanja obroka	1	460.323	0	0	1	460.323
Usluge liječničkih ordinacija	80	789.431	1	93.266	81	882.697
Usluge liječničkih ordinacija i srodne usluge	11	219.288	1	159.950	12	379.238
Usluge liječnika specijalista	1	65.300	1	49.560	2	114.860
Usluge menze i druge usluge restorana sa samoposluživanjem zatvorenog tipa	1	61.820	0	0	1	61.820
Usluge na području javne sigurnosti	1	54.080	0	0	1	54.080
Usluge na području sigurnosti	37	6.895.974	32	16.308.443	69	23.204.418
Usluge nadzora alarmnih uređaja	3	478.417	0	0	3	478.417
Usluge nadzora gradilišta	1	85.000	0	0	1	85.000
Usluge obrazovanja i osposobljavanja	2	96.252	0	0	2	96.252
Usluge odmarališta i domova za odmor	4	433.680	0	0	4	433.680
Usluge održavanja i popravaka programske podrške	1	49.636	0	0	1	49.636
Usluge organizacije izložbi, sajмова i kongresa	1	136.059	0	0	1	136.059
Usluge organiziranja događanja	12	1.080.879	0	0	12	1.080.879
Usluge organiziranja proslava	1	52.699	1	134.800	2	187.499
Usluge popravaka i održavanja medicinske opreme	1	179.640	0	0	1	179.640
Usluge posluživanja obroka	0	0	2	45.570	2	45.570
Usluge posluživanja pića	1	32.328	0	0	1	32.328
Usluge posluživanja u restoranima zatvorenog tipa	0	0	5	273.466	5	273.466
Usluge pripravljanja obroka	5	545.185	0	0	5	545.185
Usluge programiranja i usluge savjetovanja	1	200.000	0	0	1	200.000
Usluge protektiranja guma	0	0	3	150.840	3	150.840
Usluge restorana i usluge posluživanja hranom	3	456.154	0	0	3	456.154
Usluge socijalne skrbi	1	105.019	0	0	1	105.019
Usluge spašavanja	2	149.654	0	0	2	149.654
Usluge sprečavanja požara	2	484.648	0	0	2	484.648
Usluge u području gospodarenja energijom	1	130.571	0	0	1	130.571
Usluge u području rekreacije, kulture i sporta	0	0	1	399.984	1	399.984

Usluge u području zdravstva	65	2.955.219	5	381.892	70	3.337.111
Usluge u području zdravstva i socijalne skrbi	4	57.118	0	0	4	57.118
Usluge upravljanja lučkim poslovanjem	0	0	6	77.245	6	77.245
Usluge usmjeravanja i savjetovanja	2	63.480	0	0	2	63.480
Usluge vatrogasnih postrojbi	3	625.392	1	18.734	4	644.126
Usluge vezane za pripremu obrazovnih priručnika	6	208.876	0	0	6	208.876
Usluge zubarskih ordinacija	2	43.997	0	0	2	43.997
Veterinarske usluge	4	177.992	0	0	4	177.992
UKUPNO	805	178.850.487	90	25.848.843	895	204.699.330

2.9. Broj i vrijednost ugovora, OS i ugovora sklopljenih kroz DSN

ZJN 2016 propisuje tehnike javne nabave – okvirni sporazum, dinamički sustav javne nabave te elektroničku dražbu.

Postupak javne nabave s namjerom sklapanja okvirnog sporazuma se, kao i svaki drugi postupak javne nabave propisan ZJN 2016, mora objaviti. Obveza je naručitelja da u pozivu na nadmetanje navede da se radi o namjeri sklapanja okvirnog sporazuma.

Nakon provedenog postupka, naručitelj je dužan objaviti obavijest o sklopljenom okvirnom sporazumu koji se objavljuje na istom obrascu kao i obavijest o dodjeli ugovora. U obavijesti o dodjeli ugovora naručitelj mora naznačiti radi li se o okvirnom sporazumu s jednim ili više gospodarskih subjekata. Ukoliko se radi o okvirnom sporazumu s jednim gospodarskim subjektom za potrebe statističkog izvješća uzima se ukupna vrijednost okvirnog sporazuma, a u slučaju da se radi o okvirnom sporazumu s više ponuditelja, uzima se najveća vrijednost ponude sukladno odredbi V.2.4. obrasca.

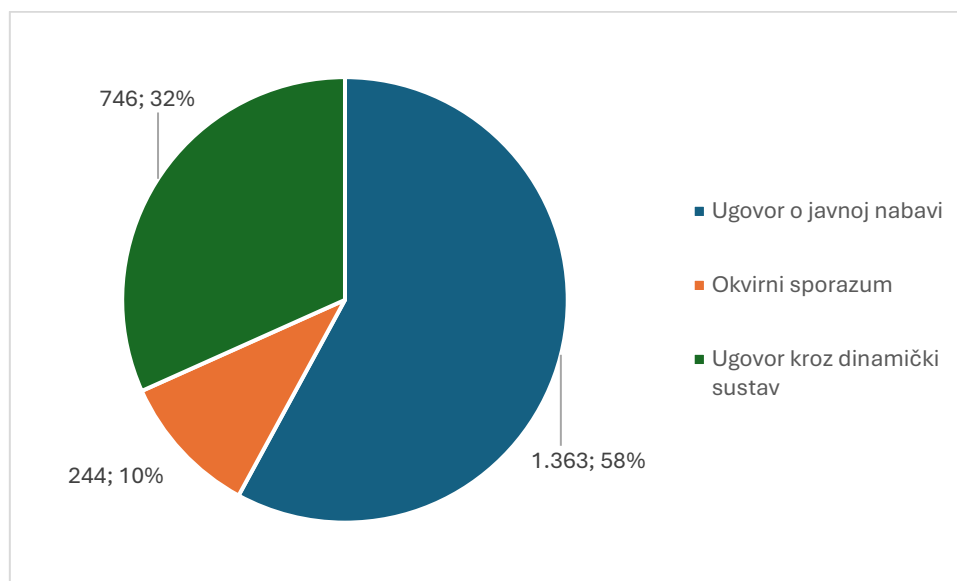
Naručitelji pri nabavi u okviru dinamičkog sustava javne nabave primjenjuju pravila ograničenog postupka javne nabave na odgovarajući način.

Zbog temeljnih razlika u načinu evidentiranja okvirnih sporazuma i dinamičkih sustava nabave između stare i nove platforme, podaci se prikazuju odvojeno.

Slijedeće tablice i slike prikazuju podatke iz starog EOJN RH.

Tablica 23: Udio ugovora o javnoj nabavi, OS i ugovora kroz DSN u ukupnoj javnoj nabavi objavljenoj na starom EOJN RH

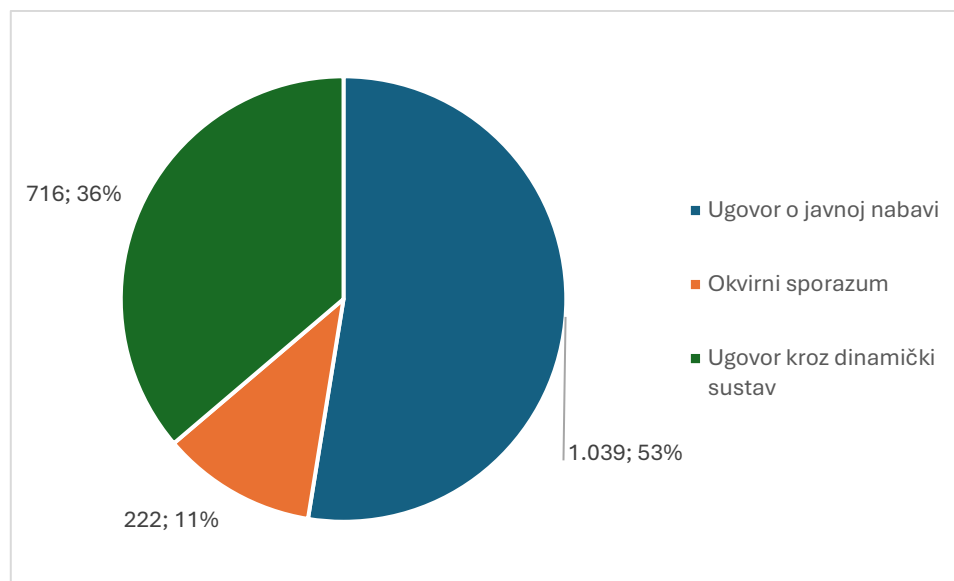
	Broj	%	Vrijednost ugovora	%
Ugovor o javnoj nabavi	1.363	57,93%	2.213.050.989	90,43%
Okvirni sporazum	244	10,37%	90.453.800	3,70%
Ugovor kroz dinamički sustav	746	31,70%	143.758.804	5,87%
UKUPNO	2.353	100,00%	2.447.263.593	100,00%



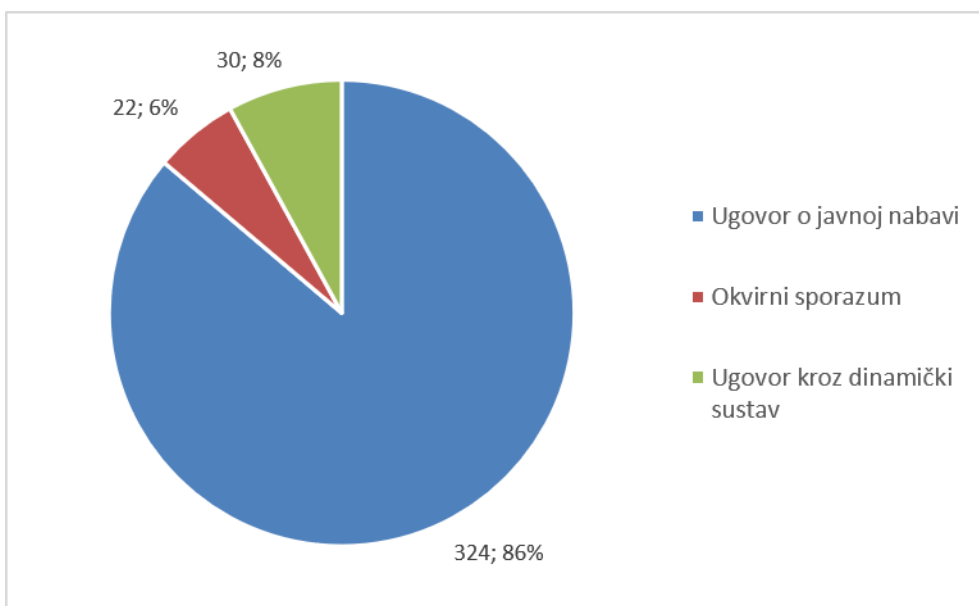
Slika 19: Udio broja ugovora o javnoj nabavi, OS i ugovora kroz DSN u ukupnoj javnoj nabavi (Stari EOJN RH)

Tablica 24: Odnos broja i vrijednosti bez PDV-a ugovora o javnoj nabavi, OS i ugovora kroz DSN prema vrsti naručitelja (Novi EOJN RH)

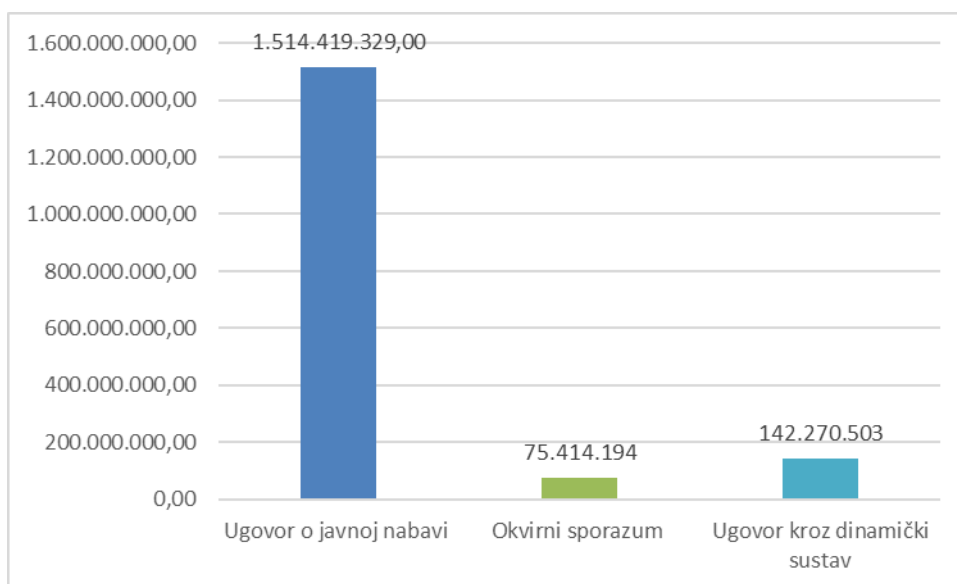
Vrsta naručitelja	Ugovor o javnoj nabavi				Okvirni sporazum				Ugovor kroz dinamički sustav			
	Broj	%	Vrijednost	%	Broj	%	Vrijednost	%	Broj	%	Vrijednost	%
Javni	1.039	76,23%	1.514.419.329	68,43%	222	90,98%	75.414.194	83,37%	716	95,98%	142.270.503	98,96%
Sektorski	324	23,77%	698.631.659	31,57%	22	9,02%	15.039.607	16,63%	30	4,02%	1.488.301	1,04%
Ukupno	1.363	100,00%	2.213.050.988	100,00%	244	100,00%	90.453.801	100,00%	746	100,00%	143.758.804	100,00%



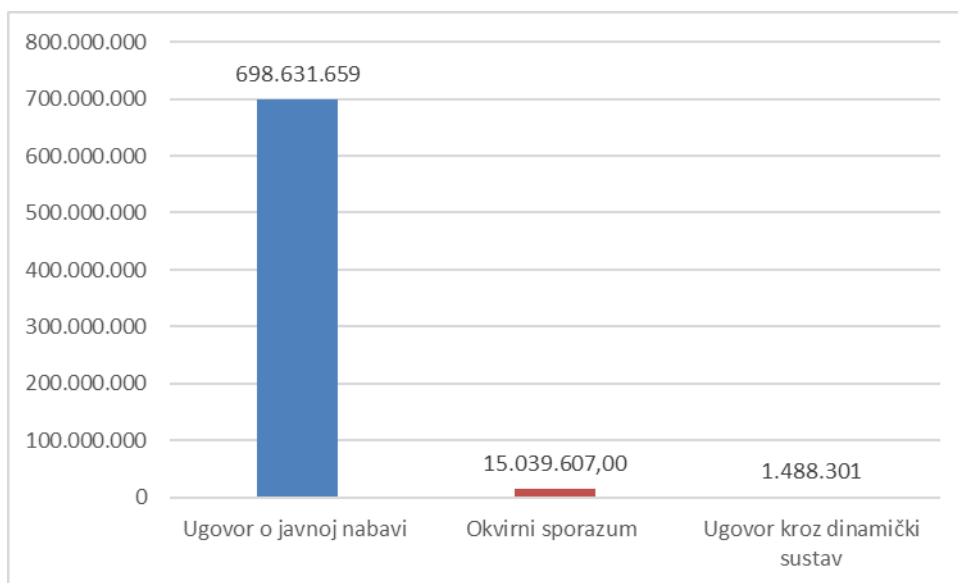
Slika 20: Broj ugovora o javnoj nabavi, OS i ugovora kroz DSN - javni naručitelji (Stari EOJN RH)



Slika 21: Broj ugovora o javnoj nabavi, OS i ugovora kroz DSN - sektorski naručitelji (Stari EOJN RH)



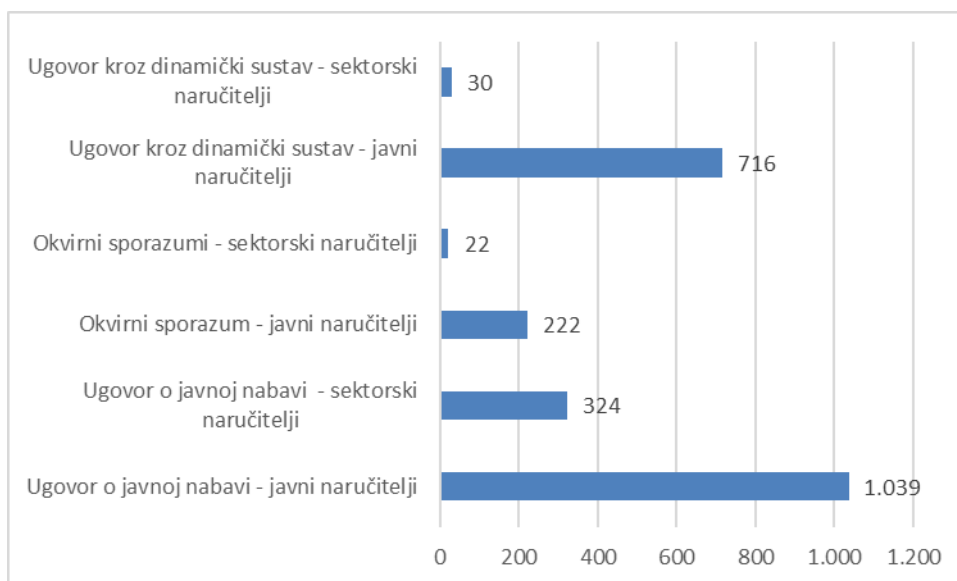
Slika 22: Vrijednost ugovora o javnoj nabavi, OS i ugovora kroz DSN bez PDV-a - javni naručitelji (Stari EOJN RH)



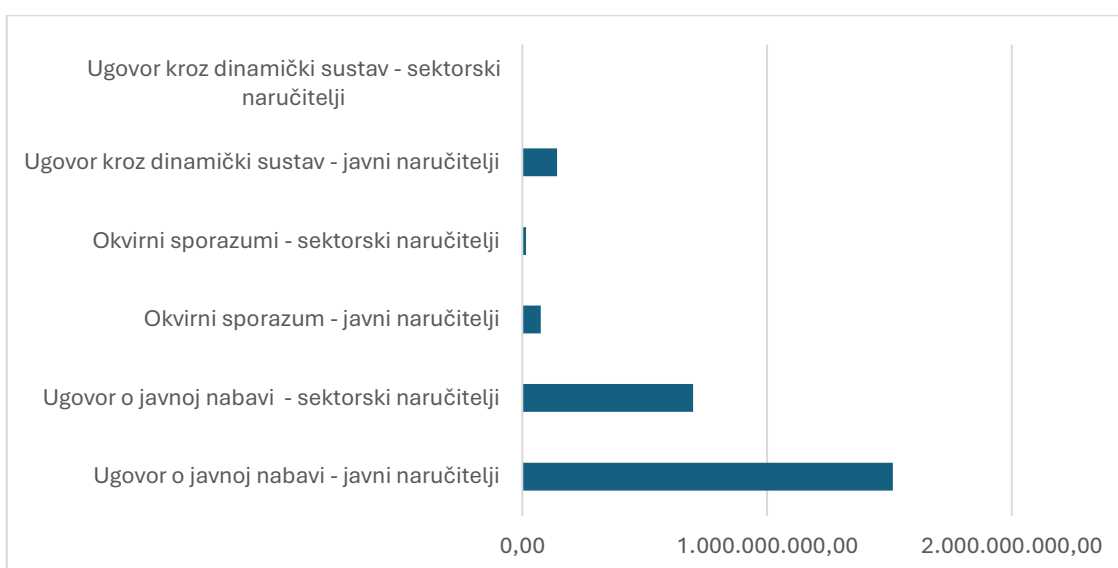
Slika 23: Vrijednost ugovora o javnoj nabavi, OS i ugovora kroz DSN - sektorski naručitelji (Stari EOJN RH)

Tablica 25: Udio ugovora o javnoj nabavi, OS i ugovora kroz DSN u ukupnoj javnoj nabavi prema vrsti naručitelja (Stari EOJN RH)

	Broj	%	Vrijednost ugovora	%
Ugovor o javnoj nabavi - javni naručitelji	1.039	44,16%	1.514.419.329,00	61,88%
Ugovor o javnoj nabavi - sektorski naručitelji	324	13,77%	698.631.659	28,55%
Okvirni sporazum - javni naručitelji	222	9,43%	75.414.194	3,08%
Okvirni sporazumi - sektorski naručitelji	22	0,93%	15.039.607,00	0,61%
Ugovor kroz dinamički sustav - javni naručitelji	716	30,43%	142.270.503	5,81%
Ugovor kroz dinamički sustav - sektorski naručitelji	30	1,27%	1.488.301	0,06%
UKUPNO	2.353	100,00%	2.447.263.593	100,00%



Slika 24: Udio broja ugovora o javnoj nabavi, OS i ugovora kroz DSN u ukupnoj javnoj nabavi prema vrsti naručitelja (Stari EOJN RH)



Slika 25: Udio vrijednosti ugovora o javnoj nabavi, OS i ugovora kroz DSN u ukupnoj javnoj nabavi bez PDV-a (Stari EOJN RH)

Osim broja sklopljenih ugovora o javnoj nabavi, okvirnih sporazuma i ugovora kroz DSN te njihovih vrijednosti, daljnjom analizom prikupljenih podataka dolazi se do podatka o odnosu broja i vrijednosti ugovora o javnoj nabavi, okvirnih sporazuma i ugovora kroz DSN prema vrsti naručitelja i prema predmetu nabave koji se prikazuju u sljedećoj tablici.

Tablica 26: Odnos broja i vrijednosti bez PDV-a ugovora o javnoj nabavi, OS i ugovora kroz DSN prema vrsti naručitelja (Stari EOJN RH)

Vrsta ugovora	Javni naručitelji		Sektorski naručitelji		Ukupno			
	Broj	Vrijednost	Broj	Vrijednost	Broj	%	Vrijednost	%
Ugovor o javnoj nabavi	1.039	1.514.419.330	324	698.631.660	1.363	57,93%	2.213.050.989	90,43%
Roba	182	28.401.923	13	20.114.171	195	8,29%	48.516.094	1,98%
Radovi	524	1.451.847.775	210	569.702.974	734	31,19%	2.021.550.749	82,60%
Usluge	333	34.169.631	101	108.814.515	434	18,44%	142.984.146	5,84%
Okvirni sporazum	222	75.414.193	22	15.039.607	244	10,37%	90.453.800	3,70%
Roba	112	32.505.035	9	809.084	121	5,14%	33.314.119	1,36%
Radovi	22	4.013.617	4	235.420	26	1,10%	4.249.037	0,17%
Usluge	88	38.895.541	9	13.995.103	97	4,12%	52.890.644	2,16%
Ugovor kroz dinamički sustav	716	142.270.503	30	1.488.301	746	31,70%	143.758.804	5,87%
Roba	139	37.404.073	30	1.488.301	169	7,18%	38.892.374	1,59%
Radovi	10	608.228	0	0	10	0,42%	608.228	0,02%
Usluge	567	104.258.201	0	0	567	24,10%	104.258.201	4,26%
Ukupno	1.977	1.732.104.026	376	715.159.567	2.353	100,00%	2.447.263.593	100,00%

Tablica 27: Odnos broja i vrijednosti okvirnih sporazuma prema vrsti naručitelja i prema predmetu nabave (vrijednosti uključuju stari i novi EOJN RH)

Vrsta okvirnog sporazuma	Javni naručitelji		Sektorski naručitelji		Ukupno			
	Broj	Vrijednost	Broj	Vrijednost	Broj	%	Vrijednost	%
Okvirni sporazum s 1 gospodarskim subjektom	28.567	13.078.199.981	3.020	442.563.918	31.587	73,11%	13.520.763.899	99,30%
Roba	26.345	12.711.020.866	873	232.111.927	27.218	63,00%	12.943.132.793	95,06%
Radovi	228	105.213.643	848	86.639.313	1.076	2,49%	191.852.957	1,41%
Usluge	1.994	261.965.472	1.299	123.812.678	3.293	7,62%	385.778.150	2,83%
Okvirni sporazum s više gospodarskih subjekata	11.473	79.297.243	144	16.048.511	11.617	26,89%	95.345.753,88	0,70%
Roba	11.191	43.942.358	68	5.250.760	11.259	26,06%	49.193.118	0,36%
Radovi	62	12.911.722	52	165.648	114	0,26%	13.077.370	0,10%
Usluge	220	22.443.163	24	10.632.103	244	0,56%	33.075.266	0,24%
Ukupno	40.040	13.157.497.224	3.164	458.612.429	43.204	100,00%	13.616.109.653	100,00%

Slijedeće tablice i grafovi prikazuju podatke iz novog EOJN RH.

Tablica 28: Udio ugovora temeljem DSN u javnoj nabavi

Ugovor temeljem DSN	Broj Ugovora	Vrijednost ugovora	Broj Ugovora (% u ukupnom broju ugovora)	Ugovorena Vrijednost (% u uk. ug vr.)
DA	43.851	13.565.009.058	67,50%	68,16%
NE	21.115	6.335.407.712	32,50%	31,84%
Ukupno	64.966	19.900.416.770	100,00%	100,00%

Tablica 29: Udio ugovora temeljem DSN u javnoj nabavi prema predmetu nabave

	Vrsta Ugovora	Broj Ugovora	Vrijednost ugovora	Broj Ugovora (% u ukupnom broju ugovora)	Ugovorena Vrijednost (% u ukupnoj ugovorenoj vrijednosti)
Javni	Radovi	278	115.483.908	0,43%	0,58%
	Robe	38.210	12.728.254.017	58,82%	63,96%
	Usluge	2.218	277.635.198	3,41%	1,40%
Sektorski	Radovi	896	86.569.541	1,38%	0,44%
	Robe	935	236.616.715	1,44%	1,19%
	Usluge	1.314	120.449.678	2,02%	0,61%
	Ukupno	43.851	13.565.009.058	67,50%	68,16%

2.10. Broj i vrijednost nabave prema državi sjedišta ponuditelja

Jedan od podataka koji su naručitelji dužni navesti u obavijesti o dodjeli ugovora je i podatak o državi sjedišta ponuditelja. Točnost podataka ovisi o točnom unosu od strane naručitelja.

Naručitelji su u 2025. godini s ponuditeljima iz ostalih članica Europske unije sklopili ugovore u vrijednosti od 939.616.352 EUR bez PDV-a ili 7,57% ukupne vrijednosti sklopljenih ugovora bez PDV-a, dok je s ponuditeljima iz RH sklopljeno ugovora u vrijednosti od 11.106.092.615 EUR bez PDV-a ili 89,52%. Zemlje iz ostalog dijela svijeta vrijednosno su zastupljene su s 2,86%.

Od zemalja EU, najviše ugovora (181) sklopljeno je s Republikom Slovenijom koja ima i najveći udio ukupne vrijednosti ugovora sklopljenih sa zemljama EU (37,81%). Po ukupnoj vrijednosti sklopljenih ugovora bez PDV-a sa zemljama EU, Republiku Sloveniju slijede

Republika Njemačka s 10,59%, Kraljevina Španjolska s 14,62% te Republika Austrija s 12,62%.

Zemlje izvan Europske unije su podijeljene na zemlje koje su potpisale Stabilizacijsko-pridružni sporazum (SAA), WTO Sporazum o javnoj nabavi (GPA) i na zemlje koje nisu potpisale sporazum o jednakom pristupu tržištu javne nabave. Iz zemalja ostalog dijela svijeta najviše je sklopljenih ugovora (21) s ponuditeljima iz Srbije, a vrijednosno najveći iznos sklopljenih ugovora je s ponuditeljima iz Republike Turske (44,25% ugovora sklopljenih s ponuditeljima iz ostalog dijela svijeta).

Tablica 30: Vrijednost javne nabave prema zemlji ponuditelja

Zemlja ponuditelja	Vrsta naručitelja				Ukupno		
	JAVNI		SEKTOR				
	Broj	Vrijednost	Broj	Vrijednost	Broj	Vrijednost	%
Europska unija							
Austrija	12	1.585.785	4	57.025.485	16	58.611.270	0,26%
Belgija	7	317.275	0	0	7	317.275	0,00%
Češka	12	3.962.300	2	35.042.469	14	39.004.768	0,17%
Danska	0	0	4	143.644	4	143.644	0,00%
Finska	1	82.800	0	0	1	82.800	0,00%
Francuska	7	2.080.159	0	0	7	2.080.159	0,01%
Irska	3	2.671.090	1	50.000	4	2.721.090	0,01%
Italija	15	1.330.676	4	1.930.534	19	3.261.211	0,01%
Mađarska	5	405.464	6	4.424.051	11	4.829.515	0,02%
Nizozemska	14	4.118.959	4	1.668.238	18	5.787.196	0,03%
Njemačka	34	6.191.246	7	2.114.353	41	8.305.599	0,04%
Poljska	6	251.900	0	0	6	251.900	0,00%
Rumunjska	1	21.180	1	62.553,20	2	83.733	0,00%
Slovačka	9	1.491.470	2	347.400,00	11	1.838.870	0,01%
Slovenija	177	59.513.666	59	92.686.438	236	152.200.104	0,67%
Španjolska	2	264.000	5	3.270.637,36	7	3.534.637	0,02%
Švedska	0	0	3	504.070	3	504.070	0,00%
EU	305	84.287.969	102	199.269.872	407	283.557.841	1,25%
Hrvatska							
HR	61.301	19.343.974.446	5.510	2.277.436.325	66.811	21.621.410.771	95,54%
Izvan Europske unije							

Gospodarski subjekti iz trećih zemalja koje su sklopile međunarodni sporazum s EU iz područja javne nabave⁷							
Bosna i Hercegovina	15	8.644.959	6	98.943.138	21	107.588.097	0,48%
Kanada	2	245.668	0	0	2	245.668	0,00%
Norveška	3	1.136.352	2	392.874	5	1.529.226	0,01%
Sjedinjene Američke Države (SAD)	5	5.177.319	0	0	5	5.177.319	0,02%
Srbija	11	65.013.510	2	780.249	13	65.793.759	0,29%
Švicarska	11	1.928.398	0	0	11	1.928.398	0,01%
Velika Britanija	14	2.494.673	3	3.977.363	17	6.472.036	0,03%
Gospodarski subjekti iz trećih zemalja koje nisu sklopile međunarodni sporazum s EU iz područja javne nabave							
Indonezija	1	262.730	0	0	1	262.730	0,00%
Kina	2	213.645.742	0	0	2	213.645.742	0,96%
Turska	4	3.203.795	2	33.605.110	6	36.808.904	0,16%
Ujedinjeni Arapski Emirati	0	0	1	294.110	1	294.110	0,00%
UKUPNO	68	301.753.146	16	137.992.843	84	439.745.989	1,97%
SVEUKUPNO	61.690	19.732.946.323	5.629	2.614.734.040	67.319	22.347.680.363	100%

⁷ Izvor podataka je Access2market

(<https://webgate.ec.europa.eu/procurementbuyers/#/procurementlocation>)

2.11. Broj ponuda u postupcima javne nabave

S obzirom na metodološke razlike u prikupljanju podataka između stare i nove platforme, njihovo objedinjavanje nije izvedivo, te će se prikazati samo podaci iz novog EOJN RH.

Tablica 31: Prosječan broj ponuda prema vrsti naručitelja

Vrsta naručitelja	Broj ugovora	Broj ponuda	Prosječan broj ponuda
Javni	59.713	132.825	2,2
Sektorski	5.253	16.116	3,1
UKUPNO	64.966	148.941	2,3

U 2025. godini u postupcima male vrijednosti pokrenuto je ukupno 13.153 postupaka, u kojima je zaprimljeno 38.921 ponuda, što daje prosjek od 3,0 ponuda po postupku. Postupci velike vrijednosti, kojih je bilo 3.076, privukli su ukupno 22.320 ponuda, s prosjekom od 7,3 ponuda po postupku. Ukupno je pokrenuto 16.229 postupaka, s ukupno 61.241 ponuda, što daje prosječan broj od 3,8 ponuda po postupku.

Ovi podaci pokazuju da postupci velike vrijednosti, iako rjeđi, privlače znatno više ponuditelja, što ukazuje na veći odaziv ponuditelja i snažniji tržišni interes za veće projekte. Nasuprot tome, postupci male vrijednosti su češći, ali s manjim brojem ponuda.

Tablica 32: Prosječan broj ponuda po vrijednosti javne nabave (MV i VV)

	Broj postupaka	Broj ponuda	Pros. ponuda po postupku
MV	13.153	38.921	3,0
VV	3.076	22.320	7,3
Ukupno	16.229⁸	61.241	3,8

Od javnih naručitelja, najviše postupaka pokrenuli su subjekti koji se uređuju javnim pravom (3.594 postupaka), dok su tijela lokalne samouprave pokrenula 3.157 postupaka. Najveći prosječan broj ponuda po postupku zabilježen je kod tijela koja se uređuju javnim pravom, a nadzire ih središnje tijelo državne uprave (5,9).

Od sektorskih naručitelja, najviše postupaka pokrenula su javna poduzeća (1.793), no prosječan broj ponuda po postupku u toj skupini iznosi svega 2,7. Javna poduzeća koje nadzire središnje tijelo državne uprave su imali najveći prosječan broj ponuda po postupku (3,0).

⁸ Broj postupaka započelih u 2025. godini i kojima je rok za dostavu ponuda istekao u 2025. godini.

Ukupno je pokrenuto 16.229 postupaka, u okviru kojih je zaprimljeno 61.241 ponuda, s prosječnim brojem od 3,8 ponuda po postupku.

Tablica 33: Prosječan broj ponuda prema vrsti naručitelja

Vrsta naručitelja	Broj postupaka	Broj grupa	Broj ponuda	Pros. br. ponuda po postupku
Javni				
Institucija, tijelo ili agencija EU-a	63	147	320	5,1
Javno poduzeće kojeg nadzire lokalno tijelo	4	4	8	2,0
Lokalno tijelo	3.157	3.637	9.054	2,9
Međunarodna organizacija	1	2	10	10,0
Regionalno tijelo	1.587	2729	7.223	4,6
Središnje tijelo državne uprave	1.046	1.956	3.595	3,4
Tijelo koje se uređuje javnim pravom	3.594	7.272	14.688	4,1
Tijelo koje se uređuje javnim pravom, koje nadzire lokalno tijelo	1.393	2.066	3.978	2,9
Tijelo koje se uređuje javnim pravom, koje nadzire regionalno tijelo	886	1.790	3883	4,4
Tijelo koje se uređuje javnim pravom, koje nadzire središnje tijelo državne uprave	2.013	5.630	11.863	5,9
Sektorski				
Javno poduzeće	1.793	2.510	4.872	2,7
Javno poduzeće kojeg nadzire lokalno tijelo	617	772	1.523	2,5
Javno poduzeće kojeg nadzire regionalno tijelo	1	1	1	1,0
Javno poduzeće kojeg nadzire središnje tijelo državne uprave	74	100	223	3,0
Ukupno	16.229	28.616	61.241	3,8

Tablica 34: Prosječan broj ponuda prema vrsti predmeta nabave

	Broj postupaka	Broj grupa	Broj ponuda	Pros. ponuda po postupku
Radovi	3.654	4.407	12.048	3,3
Robe	6.993	16.044	33.402	4,8
Usluge	5.582	8.165	15.791	2,8
Ukupno	16.229	28.616	61.241	3,8

Najveći udio postupaka, njih 41,4%, zaprimio je samo jednu ponudu. Postupci s dvije ponude čine 21,8%, dok je 12,1% postupaka zaprimilo tri ponude.

Značajan je i podatak da je 4,2% postupaka provedeno bez ijedne ponude.

Tablica 35: Distribucija broja ponuda po postupku

Broj ponuda	Broj postupaka
0	4,2%
1	41,4%
2	21,8%
3	12,1%
4	7,5%
5	4,5%
6	2,9%
7	1,8%
8	1,1%
9	0,7%

Tablica 36: Broj ponuda u OS s 1 g.s, s više g.s. te u DSN

	Broj postupaka	Broj grupa	Broj ponuda	Ponuda / postupak
Dinamički sustav nabave	38	114	663	17,45
Okvirni sporazum s jednim gospodarskim subjektom	1.487	4.313	7.688	5,17
Okvirni sporazum s više gospodarskih subjekata				
Bez ponovne provedbe nadmetanja	68	197	322	4,74
Djelomično bez ponovne provedbe nadmetanja, djelomično s ponovnom provedbom nadmetanja	16	363	734	45,88
Ponovnom provedbom nadmetanja između gospodarskih subjekata	73	128	269	3,68
Ukupni zbroj	1.682	5.115	9.676	5,75

Najveći broj ponuda, ukupno 70.733, podnijele su pravne osobe. Slijede zajednice ponuditelja, koje su podnijele 3.233 ponuda. Fizičke osobe sudjelovale su s 161 ponuda, dok su obrti podnijeli 2.797 ponuda.

Tablica 37: Broj ponuda prema vrsti ponuditelja/subjekta

Vrsta ponuditelja	Br. Ponuda ⁹	%
Fizička osoba	161	0,21%
Obrt	2.797	3,64%
Pravna osoba	70.733	91,95%
Zajednica ponuditelja	3.233	4,20%

2.12.MSP-ovi u postupcima javne nabave

Analiza se temelji isključivo na podacima iz novog EOJN RH zbog neusklađenosti metodologije sa starim sustavom.

U 2025. godini MSP-ovi su sklopili ukupno 25.272 ugovora u vrijednosti 4.853.520.223 EUR bez PDV-a. Od ukupno 5.099 podugovaratelja, 4.849 su MSP, što čini 95,09%.

Javni naručitelji sklopili su 20.799 ugovora u vrijednosti 3.803.066.918 EUR, dok su sektorski naručitelji sklopili 4.473 ugovora u vrijednosti 1.050.453.305 EUR.

Tablica 38: Broj sklopljenih ugovora MSP-ova prema vrsti naručitelja i prema predmetu nabave

Prema vrsti naručitelja i vrsti predmeta	Broj ugovora	Vrijednost ugovora
Javni		
Radovi	2.970	2.077.849.496
Robe	12.107	891.959.476
Usluge	5.722	833.257.946
Sektorski		
Radovi	1.215	531.403.336
Robe	1.470	297.284.034
Usluge	1.788	221.765.936
Ukupno	25.272	4.853.520.223

⁹ ukupno (javna, jednostavna, obnova)

Od ukupno 5.099 podugovaratelja koji su ugovorili ugovore iz javne nabave u postupcima javne nabave, jednostavne nabave i postupcima po Zakonu o obnovi i Pravilniku o provedbi postupaka nabave roba, usluga i radova za postupke obnove, gdje je datum sklapanja u 2025. godini, 95,09% je bilo MSP.

Tablica 39: Broj podugovaratelja koji su MSP

MSP podugovaratelj	4.849
Veliko poduzeće podugovaratelj	250
Ukupno podugovaratelja	5.099

2.13. Broj sklopljenih ugovora financiranih iz EU fondova

U 2025. godini objavljeno je 3.748 ugovora financiranih iz EU fondova u vrijednosti 2.461.566.439 EUR bez PDV-a.

Javni naručitelji objavili su 3.542 ugovora u vrijednosti 1.958.358.268 EUR bez PDV-a, dok su sektorski naručitelji objavili 206 ugovora u vrijednosti 503.208.170 EUR bez PDV-a.

Udio broja ugovora financiranih iz EU fondova (3.748) u odnosu na ukupan broj ugovora (64.966) iznosi 5,77%, dok udio vrijednosti ugovora financiranih iz EU fondova (2.461.566.439 EUR) u odnosu na ukupnu ugovorenu vrijednost (19.900.416.770 EUR) iznosi 12,37%.

Ugovori o javnoj nabavi robe sudjeluju s 1.897 ugovora u ukupnoj vrijednosti 324.094.887 EUR bez PDV-a, objavljeno je 740 ugovora o javnoj nabavi radova u iznosu od 1.925.488.143 EUR bez PDV-a, a sklopljeno je 1.111 ugovora o javnoj nabavi usluga u iznosu od 211.983.408 EUR bez PDV-a.

Najviše korišteni fond je Instrument Europske unije za oporavak (EURI) s 1042 ugovora i ugovorenom vrijednošću od 1.361.599.945 EUR (56,17% ukupne vrijednosti).

Tablica 40: Broj sklopljenih ugovora financiranih iz EU fondova

Vrsta naručitelja	Vrsta ugovora	Broj ugovora	Vrijednost ugovora
Javni	Radovi	664	1.532.378.367
	Robe	1.812	226.254.888
	Usluge	1.066	199.725.013
Sektorski	Radovi	76	393.109.776
	Robe	85	97.839.999
	Usluge	45	12.258.395
Ukupno		3.748	2.461.566.439

Tablica 41: Najviše korišteni fondovi (novi EOJN RH)

EU Program	Broj ugovora	%	Vrijednost ugovora	%
Instrument Europske unije za oporavak (EURI)	1.042	41,38%	1.361.599.945	56,17%
Kohezijski fond (CF)	40	1,59%	290.823.115	12,00%
Program potpore reformama (uključujući instrument za provedbu reformi i instrument za konvergenciju)	423	16,80%	262.722.198	10,84%
Europski fond za regionalni razvoj (EFRR)	293	11,64%	129.450.308	5,34%
Fond solidarnosti Europske unije (FSEU) 2021.	51	2,03%	99.078.693	4,09%
Europski fond za regionalni razvoj (EFRR) 2021.	95	3,77%	64.960.590	2,68%
Kohezijski fond (CF) 2021.	35	1,39%	43.063.374	1,78%
Konkurentnost (razvijenije regije)	17	0,68%	36.076.184	1,49%
Fond za pravednu tranziciju	6	0,24%	30.507.865	1,26%
Instrument za povezivanje Europe (CEF 2021)	34	1,35%	26.600.665	1,10%
Europski poljoprivredni fond za ruralni razvoj (EPFRR) 2021.	42	1,67%	13.408.461	0,55%
Fond za integrirano upravljanje granicama (IBMF) – Instrument za upravljanje granicama i vize (BMVi)	24	0,95%	10.856.803	0,45%
Europski poljoprivredni fond za ruralni razvoj (nakon prijenosa između EFJP-a i EPFRR-a)	101	4,01%	10.625.226	0,44%
Fond za unutarnju sigurnost (FUS) 2021.	23	0,91%	9.333.774	0,39%
Europski socijalni fond plus (ESF+)	81	3,22%	5.443.855	0,22%
Doprinos programu CEF iz Kohezijskog fonda	1	0,04%	4.001.393	0,17%

2.14. Strateška nabava

2.14.1. Zelena javna nabava

Analiza se temelji isključivo na podacima iz nove EOJN RH platforme zbog neusklađenosti metodologije sa starim sustavom.

Sklopljeno je 5.830 ugovora gdje predmet nabave obuhvaća ekološke aspekte u iznosu od 1.849.746.272 EUR bez PDV-a. Od toga je 787 ugovora u vrijednosti 179.230.625,13 EUR provedeno prema Odluci Vlade RH o zelenoj javnoj nabavi.

Ekološki aspekti u kategoriji „Posebni uvjeti za izvršenje ugovora” primijenjeni su na 212 ugovora, što čini 3,6 % ukupnog broja, s ugovorenom vrijednošću od 98.337.624 EUR,

odnosno 5,3 % ukupne vrijednosti. Tehničke specifikacije korištene su u 2.383 ugovora (40,9 %), s ukupnom vrijednošću od 1.048.939.502 EUR, što predstavlja 56,7 % ukupne vrijednosti. Kombinacija tehničkih specifikacija i posebnih uvjeta za izvršenje ugovora primijenjena je u 182 ugovora (3,1 %), ukupne vrijednosti 116.005.835 EUR (6,3 %). Kriteriji za odabir ponude sadržavali su ekološke aspekte u 2.247 ugovora (38,6 %), ukupne vrijednosti 240.107.075 EUR (13,0 %). Kombinacija kriterija za odabir ponude i posebnih uvjeta za izvršenje ugovora primijenjena je u 25 ugovora (0,4 %), s vrijednošću od 2.195.682 EUR (0,1 %). Kombinacija kriterija za odabir ponude i tehničkih specifikacija primijenjena je u 557 ugovoru (9,6 %), ukupne vrijednosti 204.334.744 EUR (11,0 %). Konačno, kombinacija svih triju elemenata – kriterija za odabir ponude, tehničkih specifikacija i posebnih uvjeta za izvršenje ugovora – primijenjena je u 224 ugovora (3,8 %), ukupne vrijednosti 139.825.810 EUR (7,6 %).

Najveći udio u ukupnoj vrijednosti ima kategorija tehničkih specifikacija, s 1.048.939.502 EUR, što čini 56,7 % ukupne vrijednosti.

Tablica 42: Dijelovi DON-a u kojima se primjenjuje ekološki aspekt (Novi EOJN RH)

Primjena ekoloških aspekata na:	Broj ugovora	Vrijednost ugovora
Posebne uvjete za izvršenje ugovora	212	98.337.624
Tehničke specifikacije	2.383	1.048.939.502
Tehničke specifikacije + Posebne uvjete za izvršenje ugovora	182	116.005.835
Kriterije za odabir ponude	2.247	240.107.075
Kriterije za odabir ponude + Posebne uvjete za izvršenje ugovora	25	2.195.682
Kriterije za odabir ponude + Tehničke specifikacije	557	204.334.744
Kriterije za odabir ponude + Tehničke specifikacije + Posebne uvjete za izvršenje ugovora	224	139.825.810
UKUPNO	5.830	1.849.746.272

Tablica 43: Zelena javna nabava po predmetu nabave (Novi EOJN RH)

	Broj ugovora	Vrijednost ugovora
Radovi	594	1.135.579.155,21
Robe	4.428	529.231.464,33
Usluge	808	184.935.652,05
UKUPNO	5.830	1.849.746.271,59

Tablica 44: Najčešći predmeti nabave zelene javne nabave (Novi EOJN RH)

CPV (kod kojih je označena zelena nabava)		Broj ugovora	Vrijednost ugovora
33000000	Medicinske naprave, lijekovi i proizvodi za osobnu njegu	1.539	90.192.071
30000000	Uredski i računalni strojevi, oprema i potrepštine osim namještaja i paketa programske podrške	781	24.878.830
34000000	Oprema i pomoćni proizvodi u prijevozu	637	198.439.265
45000000	Građevinski radovi	594	1.135.579.155
09000000	Naftni proizvodi, gorivo, električna energija i ostali izvori energije	568	124.198.531
15000000	Hrana, piće, duhan i srodni proizvodi	488	23.171.009
71000000	Arhitektonske, građevne, tehničke i inspekcije usluge	240	108.010.435
64000000	Poštanske i telekomunikacijske usluge	222	14.727.592
39000000	Namještaj (uključujući uredski namještaj), unutarnja oprema, kućanske naprave (osim rasvjete) i sredstva za čišćenje	166	11.758.577
90000000	Usluge u području otpadnih voda, otpada, čišćenja i okoliša	135	19.961.328
03000000	Poljoprivredni proizvodi, proizvodi stočarstva, ribarstva, šumarstva i srodni proizvodi	57	3.900.373
79000000	Poslovne usluge: pravo, marketing, savjetovanje, zapošljavanje, tiskanje i sigurnost	49	2.396.057
50000000	Usluge popravaka i održavanja	41	9.124.148
55000000	Usluge hotela, restorana i trgovine na malo	38	2.664.854
60000000	Prijevozne usluge (osim prijevoza otpada)	30	13.708.098
44000000	Građevinske konstrukcije i materijali; pomoćni proizvodi u građevinarstvu (osim električnih aparata)	27	2.468.504
38000000	Laboratorijska, optička i precizna oprema (osim naočala)	22	3.275.673
42000000	Industrijski strojevi	19	3.313.711
35000000	Sigurnosna, vatrogasna policijska i obrambena oprema	17	1.373.610
31000000	Električni strojevi, aparati, oprema i potrošni materijal; rasvjeta	14	850.428
72000000	Usluge informacijske tehnologije: savjetovanje, razvoj programske podrške, internet i podrška	13	1.876.143
16000000	Poljoprivredni strojevi	13	1.346.514
22000000	Tiskani materijal i srodni proizvodi	13	526.708
24000000	Kemijski proizvodi	11	509.072
18000000	Odjeća, obuća, prtljaga i pribor	11	1.321.054
43000000	Strojevi za rudarstvo, kamenolome, oprema za građevinarstvo	10	3.686.834
32000000	Radijska, televizijska, komunikacijska i srodna oprema	10	27.822.519
66000000	Financijske i osigurateljne usluge	9	2.163.212

37000000	Glazbeni instrumenti, proizvodi za sport, igre, igračke, proizvodi ručnog obrta, materijali za umjetnost i pribor	9	553.004
48000000	Programski paketi i informacijski sustavi	9	3.992.919
98000000	Ostale javne, društvene i osobne usluge	8	837.804
19000000	Koža i tekstilne tkanine, plastični i gumeni materijali	7	1.652.260
76000000	Usluge povezane s naftnom i plinskom industrijom	4	147.490
92000000	Usluge u području rekreacije, kulture i sporta	3	1.449.320
73000000	Usluge na području istraživanja i razvoja i s tim povezane usluge savjetovanja	3	135.297
63000000	Prateće ili pomoćne usluge prijevoza; usluge putnih agencija	3	4.898.112
80000000	Usluge obrazovanja i osposobljavanja	2	244.116
70000000	Usluge poslovanja nekretninama	2	305.632
65000000	Komunalne usluge	2	96.631
85000000	Usluge u području zdravstva i socijalne skrbi	1	634.890
75000000	Usluge javne uprave, obrane i socijalnog osiguranja	1	1.338.480
51000000	Usluge instaliranja (osim programske podrške)	1	52.000
77000000	Usluge na području poljoprivrede, šumarstva, hortikulture, akvakulture i pčelarstva	1	164.014
Ukupno		5.830	1.849.746.272

Tablica 45: Najveći zeleni ugovori (Novi EOJN RH)

Naručitelj	Naziv predmeta nabave / grupe	Vrijednost ugovora
GRAD KARLOVAC	Radovi na izgradnji Osnovne škole Luščić	14.976.203
MINISTARSTVO HRVATSKIH BRANITELJA	Radovi rekonstrukcije građevine Zemaljske umobolnice u svrhu prenamjene u Braniteljski centar u Pakracu	11.449.923
MINISTARSTVO PROSTORNOGA UREĐENJA, GRADITELJSTVA I DRŽAVNE IMOVINE	Izvođenje radova energetske obnove i ostalih radova koje je potrebno izvesti za funkcionalnost 16 višestambenih zgrada u Osječko-baranjskoj, Zadarskoj i Šibensko-kninskoj županiji	10.366.262
PULAPROMET d. o. o.	Električni autobusi za pružanje usluga javnog gradskog i prigradskog prijevoza putnika	6.804.200
MINISTARSTVO PROSTORNOGA UREĐENJA, GRADITELJSTVA I DRŽAVNE IMOVINE	Izvođenje radova energetske obnove i ostalih radova koje je potrebno izvesti za funkcionalnost 17 višestambenih zgrada u Karlovačkoj, Zadarskoj, Osječko-baranjskoj, Šibensko-kninskoj, Sisačko-moslavačkoj i Ličko-senjskoj županiji	6.490.329
MINISTARSTVO PROSTORNOGA UREĐENJA,	Izvođenje radova energetske obnove i ostalih radova koje je potrebno izvesti za funkcionalnost 9	4.797.012

GRADITELJSTVA I DRŽAVNE IMOVINE	višestambenih zgrada u Ličko-senjskoj i Osječko-baranjskoj županiji	
KD VODOVOD I KANALIZACIJA d. o. o.	"OPSKRBA ELEKTRIČNOM ENERGIJOM - Okvirni sporazum između naručitelja i jednog gospodarskog subjekta radi utvrđenja uvjeta pod kojim se sklapaju ugovori za nabavu električne energije za razdoblje od dvije godine"	4.626.163
GRAD KARLOVAC	Održavanje asfaltnih nerazvrstanih cesta Grada Karlovca	4.357.394
MINISTARSTVO PROSTORNOGA UREĐENJA, GRADITELJSTVA I DRŽAVNE IMOVINE	Izvođenje radova energetske obnove i ostalih radova koje je potrebno izvesti za funkcionalnost 11 višestambenih zgrada u Ličko-senjskoj, Šibensko-kninskoj, Osječko-baranjskoj i Sisačko-moslavačkoj županiji	4.265.748
GRAD DUBROVNIK	Izvođenje radova energetske obnove Športske dvorane Gospino polje	3.893.084
MINISTARSTVO PROSTORNOGA UREĐENJA, GRADITELJSTVA I DRŽAVNE IMOVINE	Izvođenje radova energetske obnove i ostalih radova koje je potrebno izvesti za funkcionalnost 5 višestambenih zgrada u Osječko-baranjskoj i Vukovarsko-srijemskoj županiji.	3.720.745
GRAD DUBROVNIK	Sportska dvorana Orašac - izvođenje radova	3.320.859
HP - Hrvatska pošta d.d.	OPSKRBA ELEKTRIČNOM ENERGIJOM	3.302.835
DVD Vis	Izgradnja vatrogasnog doma	3.143.123
VODOVOD d.o.o.	Opskrba električnom energijom Naručitelj provodi postupak zelene javne nabave i traži da najmanje 50% ukupne električne energije koju će isporučiti odabrani ponuditelj mora biti proizvedeno iz obnovljivih izvora energije (tzv. „zelena energija“).	2.692.744
MINISTARSTVO PROSTORNOGA UREĐENJA, GRADITELJSTVA I DRŽAVNE IMOVINE	Izvođenje radova energetske obnove i ostalih radova koje je potrebno izvesti za funkcionalnost sedam (7) višestambenih zgrada u Zadarskoj i Ličko-senjskoj županiji	2.627.159
Klinički bolnički centar Zagreb	Posebne skupine lijekova - nabava lijeka generičkog naziva Elapegademaza - LVLR	2.377.544
SISAČKO - MOSLAVAČKA ŽUPANIJA	Izvođenje radova energetske obnove zgrada javne namjene Sisačko-moslavačke županije - 2. ponovljeni postupak	1.927.675
VUKOVARSKO-SRIJEMSKA ŽUPANIJA	Izgradnja i opremanje školske sportske dvorane OŠ Ilača-Banovci - ponovljeni postupak	1.920.956
GRAD KARLOVAC	Radovi izgradnje dvorane OŠ Rečica	1.919.229

Tablica 46: Naručitelji koji su najčešće nabavljali zeleno (Novi EOJN RH)

Naručitelj	Broj ugovora	Vrijednost ugovora
MINISTARSTVO PROSTORNOGA UREĐENJA, GRADITELJSTVA I DRŽAVNE IMOVINE	67	34.006.298
DOM ZA STARIJE I NEMOĆNE OSOBE VARAŽDIN	19	407.578
DRŽAVNA GEODETSKA UPRAVA	13	418.106
HRVATSKA NARODNA BANKA	12	2.832.315
HRVATSKE ŠUME d.o.o.	12	2.198.653
OPĆA BOLNICA NOVA GRADIŠKA	12	119.466
MINISTARSTVO PRAVOSUĐA, UPRAVE I DIGITALNE TRANSFORMACIJE	9	1.970.811
GRAD ZAGREB	9	1.200.440
PLINACRO d.o.o.	8	1.265.627
Ministarstvo financija, Carinska uprava	8	1.133.825

Tablica 47: Čista vozila (Novi EOJN RH)

Korištenje Zakona o promicanju čistih vozila u cestovnom prijevozu (NN br. 52/21) u smislu:	Broj ugovora	Vrijednost ugovora
kupnja	187	62.555.573
cestovni prijevoz	40	8.090.102
ostalo	27	3.991.217

2.14.2. Društveno odgovorna javna nabava

Analiza se temelji isključivo na podacima iz nove EOJN RH platforme zbog neusklađenosti metodologije sa starim sustavom.

Najveći udio u ukupnoj vrijednosti ima kategorija tehničke specifikacije, s 624.205.995 EUR, što čini 80,90% ukupne vrijednosti.

Najveći udio u ukupnoj vrijednosti čine radovi, s 243 ugovora i ukupnom vrijednošću od 644.871.010 EUR, što predstavlja 83,60% ukupne vrijednosti.

U 2025. godini pokrenuto je 660 postupaka u kojima predmet nabave obuhvaća društveno odgovorne aspekte, što čini 3,75% svih postupaka.

Rezervirani ugovori obuhvaćaju 5 ugovora u vrijednosti od 918.158,90 EUR.

Tablica 48: Uvjeti pristupačnosti (Novi EOJN RH)

Uvjeti pristupačnosti	Broj postupaka ¹⁰	Udio
U obzir su uzeti uvjeti pristupačnosti za osobe s invaliditetom	4.292	24,40%
Uvjeti pristupačnosti za osobe s invaliditetom nisu uzeti u obzir jer javna nabava nije namijenjena fizičkim osobama	11.425	64,95%
Uvjeti pristupačnosti za osobe s invaliditetom nisu uzeti u obzir zbog sljedećeg obrazloženja	1.873	10,65%
Ukupno	17.590	100,00%

Tablica 49: Društveno odgovorna javna nabava (Novi EOJN RH)

Predmet nabave obuhvaća društveno odgovorne aspekte	Broj postupaka ⁶	Udio
DA	660	3,75%
NE	16.930	96,25%
Ukupno	17.590	100,00%

Tablica 50: Primjena društveno odgovornih aspekata (Novi EOJN RH)

Primjena društveno odgovornih aspekata na	Broj postupaka*
Kriteriji za odabir	138
Tehničke specifikacije	525
Posebni uvjeti za izvršenje ugovora	114

Tablica 51: Primjena društvenog cilja (Novi EOJN RH)

Primjena društvenog cilja na:	Broj postupaka**
Dužna pažnja u pogledu ljudskih prava u globalnim lancima opskrbe	29
Etnička ravnopravnost	169
Mogućnosti zapošljavanja dugotrajno nezaposlenih osoba, osoba u nepovoljnom položaju i/ili osoba s invaliditetom	57
Pravedni radni uvjeti	251
Pristupačnost za sve	848
Rodna ravnopravnost	232
Ostalo	402

** u postupku je moguće odabrati više od jednog cilja

¹⁰ Postupci koji za započeti u 2025. godini

Tablica 52: Dijelovi DON-a u kojima se primjenjuje društveno odgovorni aspekt (Novi EOJN RH)

Primjena društveno odgovornih aspekata na:	Broj ugovora	Vrijednost ugovora
Posebni uvjeti za izvršenje ugovora	74	26.744.240
Tehničke specifikacije	443	624.205.995
Tehničke specifikacije + Posebni uvjeti za izvršenje ugovora	33	40.889.352
Kriteriji za odabir ponude	109	23.383.079
Kriteriji za odabir ponude + Tehničke specifikacije	51	18.467.830
Kriteriji za odabir ponude + Posebni uvjeti za izvršenje ugovora	2	28.034.785
Kriteriji za odabir ponude + Tehničke specifikacije + Posebni uvjeti za izvršenje ugovora	14	9.504.175
UKUPNO	726	771.229.456

Tablica 53: Društveno odgovorna nabava po predmetu nabave (Novi EOJN RH)

	Broj ugovora	Vrijednost ugovora
RADOVI	243	644.871.010
ROBE	246	62.233.947
USLUGE	237	64.124.499
UKUPNO	726	771.229.456

Tablica 54: Predmeti nabave društveno odgovorne nabave (Novi EOJN RH)

CPV (kod kojih je označena društveno odgovorna nabava)		Broj ugovora	Vrijednost ugovora
45000000	Građevinski radovi	243	644.871.010
71000000	Arhitektonske, građevne, tehničke i inspekcije usluge	74	5.984.978
09000000	Naftni proizvodi, gorivo, električna energija i ostali izvori energije	57	5.627.740
79000000	Poslovne usluge: pravo, marketing, savjetovanje, zapošljavanje, tiskanje i sigurnost	48	9.482.692
33000000	Medicinske naprave, lijekovi i proizvodi za osobnu njegu	44	9.284.195
60000000	Prijevozne usluge (osim prijevoza otpada)	37	19.253.724
34000000	Oprema i pomoćni proizvodi u prijevozu	34	20.846.304
39000000	Namještaj (uključujući uredski namještaj), unutarinja oprema, kućanske naprave (osim rasvjete) i sredstva za čišćenje	29	5.829.032

30000000	Uredski i računalni strojevi, oprema i potrepštine osim namještaja i paketa programske podrške	18	715.305
15000000	Hrana, piće, duhan i srodni proizvodi	17	811.390
90000000	Usluge u području otpadnih voda, otpada, čišćenja i okoliša	16	4.362.084
72000000	Usluge informacijske tehnologije: savjetovanje, razvoj programske podrške, internet i podrška	12	704.036
03000000	Poljoprivredni proizvodi, proizvodi stočarstva, ribarstva, šumarstva i srodni proizvodi	11	858.661
37000000	Glazbeni instrumenti, proizvodi za sport, igre, igračke, proizvodi ručnog obrta, materijali za umjetnost i pribor	10	661.158
85000000	Usluge u području zdravstva i socijalne skrbi	9	1.016.945
50000000	Usluge popravaka i održavanja	9	3.371.452
48000000	Programski paketi i informacijski sustavi	7	1.378.900
55000000	Usluge hotela, restorana i trgovine na malo	5	662.557
44000000	Građevinske konstrukcije i materijali; pomoćni proizvodi u građevinarstvu (osim električnih aparata)	4	371.729
64000000	Poštanske i telekomunikacijske usluge	4	392.507
63000000	Prateće ili pomoćne usluge prijevoza; usluge putnih agencija	3	4.967.736
80000000	Usluge obrazovanja i osposobljavanja	3	256.276
38000000	Laboratorijska, optička i precizna oprema (osim naočala)	3	291.650
92000000	Usluge u području rekreacije, kulture i sporta	3	1.449.320
18000000	Odjeća, obuća, prtljaga i pribor	3	922.195
65000000	Komunalne usluge	3	117.526
98000000	Ostale javne, društvene i osobne usluge	3	104.343
66000000	Financijske i osigurateljne usluge	3	1.212.868
42000000	Industrijski strojevi	2	71.470
32000000	Radijska, televizijska, komunikacijska i srodna oprema	2	14.113.887
75000000	Usluge javne uprave, obrane i socijalnog osiguranja	2	1.407.955
16000000	Poljoprivredni strojevi	2	126.280
73000000	Usluge na području istraživanja i razvoja i s tim povezane usluge savjetovanja	1	36.600
77000000	Usluge na području poljoprivrede, šumarstva, hortikulture, akvakulture i pčelarstva	1	33.400
70000000	Usluge poslovanja nekretninama	1	9.307.500
19000000	Koža i tekstilne tkanine, plastični i gumeni materijali	1	75.344
31000000	Električni strojevi, aparati, oprema i potrošni materijal; rasvjeta	1	38.711
35000000	Sigurnosna, vatrogasna policijska i obrambena oprema	1	209.997
Ukupni zbroj		726	771.229.456

Tablica 55: Najveći društveno odgovorni ugovori (Novi EOJN RH)

Naručitelj	Naziv predmeta nabave / grupe	Vrijednost ugovora
MINISTARSTVO ZDRAVSTVA	Projektiranje i izgradnja Nacionalne dječje bolnice u Zagrebu - Faza 1	189.999.999
GRAD ZAGREB	IZVOĐENJE RADOVA REKONSTRUKCIJE STADIONA KRANJČEVIĆEVA	37.969.296
Lječilište TOPUSKO	Radovi rekonstrukcije, obnove i nadogradnje hotela Toplica i dodatnih sadržaja s opremanjem (ponovljeni postupak)	37.555.629
SVEUČILIŠTE U ZAGREBU	Izvođenje radova cjelovite obnove u potresu oštećene zgrade Sveučilišta u Zagrebu i Pravnog fakulteta na adresi Trg Republike Hrvatske 14, Zagreb	27.861.733
MINISTARSTVO PRAVOSUĐA, UPRAVE I DIGITALNE TRANSFORMACIJE	Sustav za tonsko snimanje i transkripciju sudskih rasprava	13.938.026
GRAD ZAGREB	IZGRADNJA I OPREMANJE OSNOVNE ŠKOLE "LANIŠTE"	13.545.585
GRAD BJELOVAR	Izgradnja Područne škole Sjever i školsko sportske dvorane s uređenjem okoliša	13.340.217
KRAPINSKO-ZAGORSKA ŽUPANIJA	Radovi na izgradnji građevine Centra za odgoj i obrazovanje Krapinske Toplice i izgradnja školske sportske dvorane	13.317.345
TOPLICE LIPIK - Specijalna bolnica za medicinsku rehabilitaciju	Rekonstrukcija zgrade Fontana u hotel u funkciji zdravstvenog turizma	12.983.357
GRAD POŽEGA	Izgradnja i opremanje osnovne škole u naselju Babin Vir u Požegi	12.883.935
GRAD VELIKA GORICA	Izgradnja građevine - Centar za starije osobe u Velikoj Gorici	11.718.350
GRAD ZAGREB	USPOSTAVA SUSTAVA JAVNIH BICIKALA U GRADU ZAGREBU	9.307.500
GRAD ZAGREB	IZVOĐENJE RADOVA I OPREMANJE ZGRADE KINA "EUROPA"	8.853.286
VARAŽDINSKA ŽUPANIJA	Radovi na revitalizaciji parkovne cjeline, obnova Centra za posjetitelje (Vrtlareva kuća), obnova postojeće ograde Arboretuma Opeka te ugradnja sustava tehničke zaštite za obuhvat Arboretuma Opeka	7.970.621
INSTITUT ZA JADRANSKE KULTURE	Izvođenje radova u sklopu projekta "Osuvođenjivanje infrastrukture Instituta za jadranske kulture i melioraciju krša kao preduvjet izvrsnosti u istraživanjima	7.679.716

	mediteranske poljoprivrede" - odvojena nabava GRUPE NABAVE 1 - Rekonstrukcija složene građevine Centra za naprednu analitiku i podršku razvoju mediteranskih poljoprivrednih proizvoda na lokaciji Split, Duilovo	
LIBERTAS - DUBROVNIK d.o.o.	Nabava električnih autobusa	7.656.000
GRAD ZAGREB	IZVEDBA SVIH RADOVA NA CJELOVITOJ OBNOVI POLIKLINIKE OD POTRESA SUKLADNO PROJEKTNOM PRIJAVI PO POZIVU MINISTARSTVA ZDRAVSTVA	7.343.210
PULAPROMET d. o. o.	Električni autobusi za pružanje usluga javnog gradskog i prigradskog prijevoza putnika	7.072.550
GRAD SLATINA	Izgradnja hostela sa sportsko rekreacijskom dvoranom	6.990.228
KRAPINSKO-ZAGORSKA ŽUPANIJA	Radovi na rekonstrukciji dvorca Stubički Golubovec - "ZEZ centar Zagorje", ponovljeni postupak GRUPA 2. Radovi na dogradnji dvorca Stubički Golubovec i pristupnog prostora	6.873.870
GRAD ZAGREB	DOGRADNJA OSNOVNE ŠKOLE "STJEPANA BENČEKOVIĆA"	6.542.680

Tablica 56: Naručitelji koji su najčešće nabavljali društveno odgovorno (Novi EOJN RH)

Naručitelj	Broj ugovora	Vrijednost ugovora
GRAD ZAGREB	95	133.416.055
KRAPINSKO-ZAGORSKA ŽUPANIJA	48	30.610.739,25
DOM ZDRAVLJA SPLITSKO-DALMATINSKE ŽUPANIJE	37	3.079.530
GRAD BJELOVAR	23	33.921.659
Sveučilište u Osijeku, Fakultet elektrotehnike, računarstva i informacijskih tehnologija	16	268.482
HRVATSKE ŠUME d.o.o.	15	5.347.822
Dubrovačko-neretvanska županija	13	2.972.678
GRAD PULA - POLA	11	321.847
ZRAČNA LUKA SPLIT d.o.o.	10	2.994.637
VARAŽDINSKA ŽUPANIJA	9	9.275.755

Tablica 57: Rezervirani ugovori

	Broj ugovora	Vrijednost ugovora
Zaštićene radionice	38	4.390.560
Zaštićena radna mjesta	5	918.159

2.14.3. Inovativna javna nabava

Prema predmetu nabave, najveći udio u ukupnoj vrijednosti čine radovi, s 23 ugovora i ukupnom vrijednošću od 47.824.010,47 EUR, što predstavlja 66,96% ukupne vrijednosti, dok se preostali dio odnosi na robu i usluge.

Inovativni aspekti najčešće su integrirani kroz tehničke specifikacije, gdje je evidentirano 74 ugovora ukupne ugovorene vrijednosti 58.443.276 EUR, što čini 81,82% ukupne vrijednosti inovativne nabave.

U 2025. godini u novom EOJN RH evidentirano je 121 ugovor u kojima je označena nabava inovativnih rješenja, ukupne ugovorene vrijednosti 71.429.088,10 EUR.

Analiza se temelji isključivo na podacima iz nove EOJN RH platforme zbog neusklađenosti metodologije sa starim sustavom.

Tablica 58: Dijelovi DON-a u kojima se primjenjuje inovativni aspekt (Novi EOJN RH)

Primjena inovativnih aspekata na:	Broj ugovora	Vrijednost ugovora
Posebne uvjete za izvršenje ugovora	21	9.624.458
Tehničke specifikacije	74	58.443.276
Tehničke specifikacije + Posebne uvjete za izvršenje ugovora	12	1.625.380
Kriterije za odabir ponude	2	96.677
Kriterije za odabir ponude + Tehničke specifikacije	4	763.818
Kriterije za odabir ponude + Posebne uvjete za izvršenje ugovora	1	173.052
Kriterije za odabir ponude + Tehničke specifikacije + Posebne uvjete za izvršenje ugovora	7	702.427
UKUPNO	121	71.429.088

Tablica 59: Nabava inovativnih rješenja po predmetu nabave (Novi EOJN RH)

	Broj ugovora	Vrijednost ugovora
RADOVI	23	47.824.011
ROBE	36	17.505.172
USLUGE	62	6.099.905
UKUPNO	121	71.429.088

Tablica 60: Najčešći predmeti nabave inovativnih rješenja (Novi EOJN RH)

CPV (kod kojih je označena inovativna nabava)	Broj ugovora	Vrijednost ugovora	
71000000	Arhitektonske, građevne, tehničke i inspekcije usluge	35	985.865
45000000	Građevinski radovi	23	47.824.010
72000000	Usluge informacijske tehnologije: savjetovanje, razvoj programske podrške, internet i podrška	11	987.706
34000000	Oprema i pomoćni proizvodi u prijevozu	7	566.006
48000000	Programski paketi i informacijski sustavi	7	1.215.629
38000000	Laboratorijska, optička i precizna oprema (osim naočala)	6	380.545
60000000	Prijevozne usluge (osim prijevoza otpada)	4	505.704
30000000	Uredski i računalni strojevi, oprema i potrepštine osim namještaja i paketa programske podrške	4	112.900
32000000	Radijska, televizijska, komunikacijska i srodna oprema	3	14.194.231
79000000	Poslovne usluge: pravo, marketing, savjetovanje, zapošljavanje, tiskanje i sigurnost	3	260.852
09000000	Naftni proizvodi, gorivo, električna energija i ostali izvori energije	3	654.277
35000000	Sigurnosna, vatrogasna policijska i obrambena oprema	2	257.081
65000000	Komunalne usluge	2	59.352
42000000	Industrijski strojevi	2	70.868
24000000	Kemijski proizvodi	1	26.134
37000000	Glazbeni instrumenti, proizvodi za sport, igre, igračke, proizvodi ručnog obrta, materijali za umjetnost i pribor	1	27.500
66000000	Financijske i osigurateljne usluge	1	1.021.283
63000000	Prateće ili pomoćne usluge prijevoza; usluge putnih agencija	1	325.000
64000000	Poštanske i telekomunikacijske usluge	1	78.877
75000000	Usluge javne uprave, obrane i socijalnog osiguranja	1	1.338.480
51000000	Usluge instaliranja (osim programske podrške)	1	52.000
55000000	Usluge hotela, restorana i trgovine na malo	1	403.186
50000000	Usluge popravaka i održavanja	1	81.600
Ukupno		121	71.429.088

Tablica 61: Naručitelji koji su najčešće nabavljali inovativna rješenja (Novi EOJN RH)

Naručitelj	Naziv predmeta nabave / grupe	Vrijednost ugovora
MINISTARSTVO PRAVOSUĐA, UPRAVE DIGITALNE TRANSFORMACIJE	Sustav za tonsko snimanje i transkripciju sudskih rasprava	13.938.026
KRAPINSKO-ZAGORSKA ŽUPANIJA	Radovi na izgradnji građevine Centra za odgoj i obrazovanje Krapinske Toplice i izgradnja školske sportske dvorane	13.317.345
GRAD ZAGREB	IZGRADNJA TRAMVAJSKE PRUGE NA DIJELU SARAJEVSKE CESTE OD AVENIJE DUBROVNIK DO RANŽIRNOG KOLODVORA	10.490.610
INSTITUT ZA JADRANSKE KULTURE	Izvođenje radova u sklopu projekta "Osvremenjivanje infrastrukture Instituta za jadranske kulture i melioraciju krša kao preduvjet izvrsnosti u istraživanjima mediteranske poljoprivrede" - odvojena nabava GRUPE NABAVE 1 - Rekonstrukcija složene građevine Centra za naprednu analitiku i podršku razvoju mediteranskih poljoprivrednih proizvoda na lokaciji Split, Duilovo	7.679.716
KRAPINSKO-ZAGORSKA ŽUPANIJA	Radovi na rekonstrukciji dvorca Stubički Golubovec - "ZEZ centar Zagorje", ponovljeni postupak GRUPA 2. Radovi na dogradnji dvorca Stubički Golubovec i pristupnog prostora	6.873.870
GRAD ZAGREB	IZVOĐENJE RADOVA NA OPTIMIZACIJI RADA SEMAFORA NA HORVAČANSKOJ CESTI OD ULICE SREDNJACI DO ULICE SVILKOVIĆI, RASKRIŽJU HRVATSKOG SOKOLA - OŽUJSKA I RASKRIŽJU HRGOVIĆI - H. MACANOVIĆA	2.066.646
GRAD ROVINJ - ROVIGNO	Radovi izgradnje zelene infrastrukture (H2O Rovinj-Rovigno)	1.694.606
OPĆINA VOĆIN	Rekonstrukcija postojeće nerazvrstane ceste u Voćinu: ulica Vukovarska, dio Trga Gospe Voćinske i dio Dubrovačke ulice	1.083.796
MINISTARSTVO PRAVOSUĐA, UPRAVE DIGITALNE TRANSFORMACIJE	2 - Specijalno vozilo za prijevoz osoba lišenih slobode - furgon/kombi	1.021.283

2.15. Središnja i zajednička nabava

Analiza se temelji isključivo na podacima iz nove EOJN RH platforme zbog neusklađenosti metodologije sa starim sustavom.

Središnja nabava obuhvaća 2.989 ugovora u vrijednosti od 140.445.566 EUR, što čini 0,70% ukupne vrijednosti javne nabave. Napominje se da ovi ugovori nisu samo oni koji su sklopljeni u postupcima koje je proveo Središnji državni ured za središnju javnu nabavu već u svim postupcima javne nabave gdje je naručitelj evidentirao da se radi o središnjoj nabavi.

Povremena zajednička nabava obuhvaća 33.193 ugovora u vrijednosti od 13.407.264.984 eura bez PDV-a, što čini 67,37 % ukupne vrijednosti javne nabave. Napominje se da ovi ugovori obuhvaćaju sve postupke u kojima su naručitelji evidentirali provedbu povremene zajedničke nabave u EOJN RH.

U postupcima u kojima nije zabilježena povremena zajednička nabava sklopljeno je 31.773 ugovora u ukupnoj vrijednosti od 6.493.151.786 eura bez PDV-a, što čini 32,63 % ukupne vrijednosti.

Tablica 62: Središnja nabava

Središnja Nabava	Broj ugovora	Vrijednost ugovora
DA	2.989	140.445.566
NE	61.977	19.759.971.204
Ukupno	64.966	19.900.416.770

Tablica 63: Povremena zajednička nabava

Povremena zajednička nabava	Broj ugovora	Vrijednost ugovora
DA	33.193	13.407.264.984
NE	31.773	6.493.151.786
Ukupno	64.966	19.900.416.770

2.16. Razni indikatori

2.16.1. Prosječno trajanje postupka

Analiza se temelji isključivo na podacima iz nove EOJN RH platforme zbog neusklađenosti metodologije sa starim sustavom.

Tablica 64: Prosječno trajanje postupka od otvaranja ponuda do prve odluke u postupku po vrijednosti MV/VV

Prag	Broj postupaka	Ukup. razlika od otvaranja do prve odluke (dan)	Pros. trajanje po postupku (dan)
Mala vrijednost	14.292	357.028	24,98
Velika vrijednost	3.498	138.110	39,48
Ukupno	17.790	495.138	27,83

2.16.2. Broj postupaka u kojem je izjavljena žalba

Analiza se temelji isključivo na podacima iz nove EOJN RH platforme zbog neusklađenosti metodologije sa starim sustavom.

Obveza izjavljivanja žalbe elektroničkim putem u modulu EOJN RH „e-Žalba“ u postupcima javne nabave u Republici Hrvatskoj uvedena je izmjenama i dopunama Zakona o javnoj nabavi objavljenima u Narodnim novinama br. 114/22.

Obveza elektroničkog podnošenja žalbi putem modula „e-Žalba“ postala je obvezna od 1. siječnja 2023. godine. Od tog datuma, žalbe se moraju podnositi elektroničkim putem, a žalba koja nije dostavljena putem sustava e-Žalba odbacuje se kao nepravilna.

Tablica 65: Broj postupaka u kojem su izjavljene žalbe

Vrste postupaka	Broj postupaka	Broj žalbi
Otvoreni postupak	16.255	695
Ograničeni postupak	78	4
Natjecateljski postupak uz pregovore	2	0
Natjecateljski dijalog	3	1
Pregovarački postupak s prethodnim pozivom na nadmetanje	167	3
Pregovarački postupak bez prethodne objave poziva na nadmetanje	1.261	1
Otvoreni postupak za projektni natječaj	14	3
Nabava neprioritetnih usluga	10	0
Ukupno	17.790	707

2.16.3. Razlozi odbijanja ponuda

Analiza se temelji isključivo na podacima iz nove EOJN RH platforme zbog neusklađenosti metodologije sa starim sustavom.

Prema članku 295. stavku 1. ZJN 2016 javni naručitelj obavezan je odbiti ponudu za koju, na temelju rezultata pregleda i ocjene ponuda i provjere uvjeta iz članka 291. ovoga Zakona, utvrdi da je nepravilna, neprikladna ili neprihvatljiva te na temelju kriterija za odabir ponude odabire ponudu ponuditelja koji je podnio ekonomski najpovoljniju ponudu.

Prema definicijama iz članka 3. ZJN 2016:

- nepravilna ponuda je svaka ponuda koja nije sukladna dokumentaciji o nabavi, ili je primljena izvan roka za dostavu ponuda, ili postoje dokazi o tajnom sporazumu ili korupciji, ili nije rezultat tržišnog natjecanja, ili je naručitelj utvrdio da je izuzetno niska, ili ponuda ponuditelja koji nije prihvatio ispravak računске pogreške
- neprihvatljiva ponuda je svaka ponuda čija cijena prelazi planirana, odnosno osigurana novčana sredstva naručitelja za nabavu ili ponuda ponuditelja koji ne ispunjava kriterije za kvalitativni odabir gospodarskog subjekta
- neprikladna ponuda je svaka ponuda koja nije relevantna za ugovor o javnoj nabavi jer bez značajnih izmjena ne može zadovoljiti potrebe i zahtjeve naručitelja propisane dokumentacijom o nabavi

Tablica 66: Razlozi odbijanja ponude – nepravilna, neprihvatljiva, neprikladna

Neprikladna	1.483
Neprihvatljiva	7.097
Nepravilna	8.126

2.16.4. Ponovno rangiranje – čl. 307. st. 7. ZJN 2016

Analiza se temelji isključivo na podacima iz nove EOJN RH platforme zbog neusklađenosti metodologije sa starim sustavom. Razlozi za ponovno rangiranje su uzimani iz teksta obrazloženja.

Prema članku 307. stavku 7. ZJN 2016 ako odabrani ponuditelj nakon izvršnosti odluke o odabiru

1. nije dostavio izjavu o produženju roka valjanosti ponude i jamstvo za ozbiljnost ponude sukladno stavcima 5. i 6. ovoga članka
2. u roku valjanosti odustane od svoje ponude
3. odbio je potpisati ugovor o javnoj nabavi odnosno okvirni sporazum, ili
4. nije dostavio jamstvo za uredno ispunjenje ugovora ili okvirnog sporazuma ako okvirni sporazum obvezuje na izvršenje, ako je zahtijevano u dokumentaciji o nabavi

naručitelj ponovno rangira ponude, izvršava provjeru sukladno članku 263. ZJN 2016, ne uzimajući u obzir ponudu prvotno odabranog ponuditelja, te na temelju kriterija za odabir ponude donosi novu odluku o odabiru ili, ako postoje razlozi, poništava postupak javne nabave.

Tablica 67: Razlozi za korištenje čl. 307. stavka 7. ZJN 2016

Razlog	Broj postupaka
ponuditelj je odustao od svoje ponude	58
Odbio potpisati ugovor o javnoj nabavi odnosno okvirni sporazum	39
Ukupno	97

2.16.5. Omjer ugovorenih i poništenih postupaka

Analiza se temelji isključivo na podacima iz nove EOJN RH platforme zbog neusklađenosti metodologije sa starim sustavom.

U 2025. godini, prema podacima iz novog EOJN RH, evidentirano je da je od ukupno 17.790 postupaka javne nabave započelih u 2025. godini, 2.034 postupaka javne nabave poništeno odlukom o poništenju (što čini 11,58% svih okončanih postupaka), dok je dodatnih 809 postupaka (4,61%) poništeno nakon prethodno donesene odluke o odabiru. Ukupno, 16,19% postupaka javne nabave okončanih u 2025. godini nije rezultiralo sklapanjem ugovora ili okvirnog sporazuma. Najčešći razlozi za poništenje postupka su bili da nije pristigla nijedna ponuda i da nakon isključenja ponuditelja ili odbijanja ponuda nije preostala niti jedna valjana ponuda.

Tablica 68: Omjer ugovorenih i poništenih postupaka javne nabave

Broj postupaka koji imaju poništenje	Odluka o odabiru				Ukupno
	DA	DA	NE	NE	
DA	809	4,61%	2.034	11,58%	16,19%
NE	14.722	83,81%			83,81%
Ukupno	15.531	88,42%	2.034	11,58%	100,00%
U tijeku (od ukupno 17.790 započelih u 2025)	225				

Tablica 69: Razlozi za poništenje postupka

Broj postupaka koji imaju poništenje (djelomično ili u cijelosti)	Broj postupaka
Članak 298. stavak 1. točka 1. ZJN2016	187
Članak 298. stavak 1. točka 2. ZJN2016	232
Članak 298. stavak 1. točka 3. ZJN2016	75

Članak 298. stavak 1. točka 4. ZJN2016	28
Članak 298. stavak 1. točka 5. ZJN2016	30
Članak 298. stavak 1. točka 7. ZJN2016	1.008
Članak 298. stavak 1. točka 8. ZJN2016	895
Članak 298. stavak 1. točka 9. ZJN2016	384
Poništen postupak u cijelosti - DKOM	4
Ukupno	2.843

2.16.6. Najčešće nabavljani predmeti nabave

Analiza se temelji isključivo na podacima iz nove EOJN RH platforme zbog neusklađenosti metodologije sa starim sustavom.

Vrsta predmeta	CPV - najviši nivo	CPV - najviši nivo - Naziv	Broj ugovora	Vrijednost ugovora
Radovi	45000000	Građevinski radovi	4.517	3.898.744.863
Robe	33000000	Medicinske naprave, lijekovi i proizvodi za osobnu njegu	38.009	12.648.332.730
	09000000	Naftni proizvodi, gorivo, električna energija i ostali izvori energije	2.862	363.180.915
	15000000	Hrana, piće, duhan i srodni proizvodi	1.966	76.442.634
	34000000	Oprema i pomoćni proizvodi u prijevozu	1.607	441.516.762
	30000000	Uredski i računalni strojevi, oprema i potrepštine osim namještaja i paketa programske podrške	1.300	72.701.982
	39000000	Namještaj (uključujući uredski namještaj), unutarinja oprema, kućanske naprave (osim rasvjete) i sredstva za čišćenje	800	57.252.761
	31000000	Električni strojevi, aparati, oprema i potrošni materijal; rasvjeta	570	112.116.040
	44000000	Građevinske konstrukcije i materijali; pomoćni proizvodi u građevinarstvu (osim električnih aparata)	552	58.938.548
	24000000	Kemijski proizvodi	454	13.002.003
	38000000	Laboratorijska, optička i precizna oprema (osim naočala)	433	93.414.195
	48000000	Programski paketi i informacijski sustavi	386	127.809.942
	18000000	Odjeća, obuća, prtljaga i pribor	299	22.968.154

	42000000	Industrijski strojevi	277	35.481.817
	32000000	Radijska, televizijska, komunikacijska i srodna oprema	230	102.812.345
	03000000	Poljoprivredni proizvodi, proizvodi stočarstva, ribarstva, šumarstva i srodni proizvodi	204	15.413.187
	35000000	Sigurnosna, vatrogasna policijska i obrambena oprema	186	33.944.845
	37000000	Glazbeni instrumenti, proizvodi za sport, igre, igračke, proizvodi ručnog obrta, materijali za umjetnost i pribor	166	9.784.110
	22000000	Tiskani materijal i srodni proizvodi	154	19.358.234
	16000000	Poljoprivredni strojevi	140	9.653.324
	19000000	Koža i tekstilne tkanine, plastični i gumeni materijali	123	6.280.522
	43000000	Strojevi za rudarstvo, kamenolome, oprema za građevinarstvo	88	10.508.064
	14000000	Rudarstvo, obične kovine i pripadajući proizvodi	75	5.693.175
	41000000	Dobavljena i pročišćena voda	2	73.025
Usluge	71000000	Arhitektonske, građevne, tehničke i inspekcije usluge	2.067	274.776.536
	50000000	Usluge popravaka i održavanja	1.809	273.418.767
	72000000	Usluge informacijske tehnologije: savjetovanje, razvoj programske podrške, internet i podrška	1.242	199.416.798
	90000000	Usluge u području otpadnih voda, otpada, čišćenja i okoliša	1.058	166.409.893
	64000000	Poštanske i telekomunikacijske usluge	658	144.343.196
	79000000	Poslovne usluge: pravo, marketing, savjetovanje, zapošljavanje, tiskanje i sigurnost	654	116.885.291
	66000000	Financijske i osigurateljne usluge	614	77.760.040
	60000000	Prijevozne usluge (osim prijevoza otpada)	320	295.178.443
	85000000	Usluge u području zdravstva i socijalne skrbi	269	14.980.353
	77000000	Usluge na području poljoprivrede, šumarstva, hortikulture, akvakulture i pčelarstva	229	14.330.856
	55000000	Usluge hotela, restorana i trgovine na malo	225	17.101.392
	98000000	Ostale javne, društvene i osobne usluge	88	8.088.552
	63000000	Prateće ili pomoćne usluge prijevoza; usluge putnih agencija	70	21.055.329

	92000000	Usluge u području rekreacije, kulture i sporta	56	5.485.224
	51000000	Usluge instaliranja (osim programske podrške)	51	4.168.795
	65000000	Komunalne usluge	49	10.376.072
	73000000	Usluge na području istraživanja i razvoja i s tim povezane usluge savjetovanja	43	1.904.543
	80000000	Usluge obrazovanja i osposobljavanja	30	3.358.655
	75000000	Usluge javne uprave, obrane i socijalnog osiguranja	16	4.700.227
	76000000	Usluge povezane s naftnom i plinskom industrijom	10	1.111.785
	70000000	Usluge poslovanja nekretninama	8	10.141.846
Ukupno			64.966	19.900.416.770

Tablica 70: Najčešće nabavljeni premeti nabave prema CPV-u (za postupke javne nabave)

2.16.7. Izmjene ugovora tijekom njegova trajanja

Analiza se temelji isključivo na podacima iz nove EOJN RH platforme zbog neusklađenosti metodologije sa starim sustavom.

Izmjene ugovora o javnoj nabavi u Republici Hrvatskoj regulirane su člancima 314. do 321. ZJN 2016.

Kao pravna osnova za izmjenom ugovora tijekom njegova trajanja najviše se koristio (1546 puta) članak 317. ZJN 2016, koji kaže da se Ugovor o javnoj nabavi može izmijeniti bez provođenja novog postupka ako su izmjene uzrokovane nepredvidivim okolnostima koje pažljiv naručitelj nije mogao predvidjeti, pri čemu se ne smije mijenjati cjelokupna priroda ugovora, a ukupna vrijednost izmjena ne smije premašiti 50% izvorne vrijednosti ugovora.

Članak 224. stavak 1. ZJN 2016, koji navodi da ugovaratelj tijekom izvršenja ugovora može tražiti promjenu postojećeg podugovaratelja, uvođenje novih podugovaratelja do 30 % vrijednosti ugovora (bez PDV-a) ili preuzimanje dijela ugovora koji je ranije dao u podugovor, se koristio 357 puta.

Pravna osnova	Broj izmjena
Članak 317. ZJN2016	1.546
Članak 316. ZJN2016	976
Članak 315. ZJN2016	904
Članak 320. ZJN2016	545
Članak 224. stavak 1. ZJN2016	357
Članak 313. stavak 3. ZJN2016	61
Članak 318. ZJN2016	57

Članak 45. stavak 4. Pravilnika o nabavi za postupke obnove	38
Članak 45. stavak 5. Pravilnika o nabavi za postupke obnove	15
Članak 45. stavak 3. Pravilnika o nabavi za postupke obnove	15
Članak 45. stavak 1. Pravilnika o nabavi za postupke obnove	15
Članak 47. Pravilnika o nabavi za postupke obnove	4

Tablica 71: Izmjene ugovora – broj i pravna osnova

2.16.8. Procijenjena vs. ugovorena vrijednost

Analiza se temelji isključivo na podacima iz nove EOJN RH platforme zbog neusklađenosti metodologije sa starim sustavom.

Kod sektorskih naručitelja ugovorene vrijednosti su ispod procijenjenih u svim promatranim predmetima: radovi 16,75%, roba 25,98% i usluge 19,40%.

Kod javnih naručitelja odstupanja ugovorene vrijednosti u odnosu na procijenjenu vrijednost nabave se razlikuju prema predmetu nabave: za radove je ugovoreno 27,53% procijenjene vrijednosti, za usluge 21,87%, dok je kod roba ugovorena vrijednost iznad procjene (131,66%).

Ukupno je ugovorena vrijednost javne nabave iznosila 19.900.416.770 EUR, dok je ukupna procijenjena vrijednost iznosila 36.924.534.638,87 EUR, što znači da je ugovoreno 53,89% procijenjene vrijednosti (odstupanje 46,11% u odnosu na procjenu). Vidljivo je da je kod radova i usluga ugovorena vrijednost ispod procijenjene.

Navedeni omjeri upućuju na izražena strukturna odstupanja između procijenjenih i ugovorenih vrijednosti, pri čemu se smjer i intenzitet odstupanja razlikuju ovisno o vrsti naručitelja i predmetu nabave.

Tablica 72: Procijenjena vs. ugovorena vrijednost

Prema vrsti naručitelja i vrsti predmeta	Broj ugovora	Ukupna ugovorena vrijednost ¹¹	Ukupna procijenjena vrijednost ¹²	Ugovoreno/procijenjeno	
Javni					
Radovi	3.190	2.969.413.373	10.784.664.195	27,53%	72,47%
Robe	49.072	13.728.665.322	10.427.549.752	131,66%	-31,66%
Usluge	7.451	1.302.763.601	5.955.622.989	21,87%	78,13%
Sektorski					

¹¹ Odnosi se na sve ugovore sklopljene u 2025. godini

¹² Odnosi se na sve pokrenute postupke u 2025. godini

Radovi	1.327	929.331.490	5.549.133.631	16,75%	83,25%
Robe	1.811	608.013.993	2.340.424.785	25,98%	74,02%
Usluge	2.115	362.228.989	1.867.139.282	19,40%	80,60%
Ukupni zbroj	64.966	19.900.416.770	36.924.534.638	53,89%	46,11%

2.16.9. Prethodno savjetovanje

Analiza se temelji isključivo na podacima iz nove EOJN RH platforme zbog neusklađenosti metodologije sa starim sustavom.

Tablica 73: Broj provedenih prethodnih savjetovanja, prosječno trajanje po danima te prosječni broj zaprimljenih komentara

Broj prethodnih savjetovanja objavljenih u 2025	7.030
Prosječno trajanje u danima	6,5
Prosječan broj zaprimljenih komentara (8900)	1,59

2.16.10. Trend nabave po mjesecima

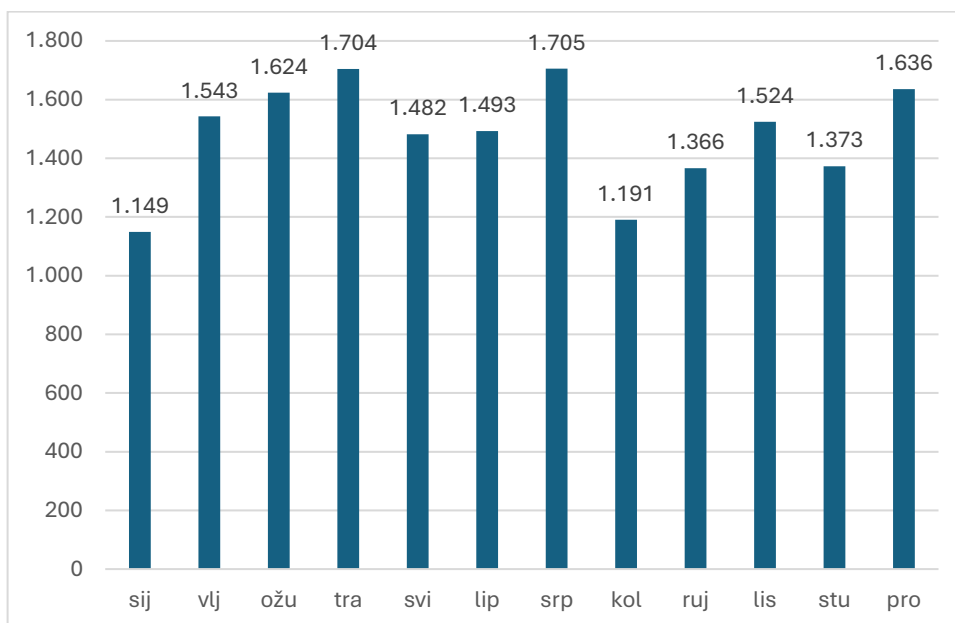
Ukupno je tijekom 2025. godine pokrenuto 17.790 postupaka javne nabave s procijenjenom vrijednošću od 15,89 milijarde eura, što odgovara prosječnoj vrijednosti od približno 0,89 milijuna eura po postupku. Aktivnost je bila najniža na početku godine, u siječnju, kada je zabilježeno 1.149 postupaka u vrijednosti od 1.267,7 milijuna eura. Tijekom drugog tromjesečja bilježi se vrijednosni vrhunac, osobito u travnju, kada je procijenjena vrijednost dosegla gotovo 2,32 milijarde eura. U ljetnim mjesecima broj postupaka ostaje visok, pri čemu je najveći broj postupaka evidentiran u srpnju (1.705), uz umjerene vrijednosti. Kraj godine obilježen je stabilizacijom broja postupaka, dok vrijednosno studeni predstavlja najnižu točku (788,8 milijuna eura), nakon čega prosinac bilježi rast na 1,63 milijarde eura.

Analiza se temelji isključivo na podacima iz nove EOJN RH platforme zbog neusklađenosti metodologije sa starim sustavom.

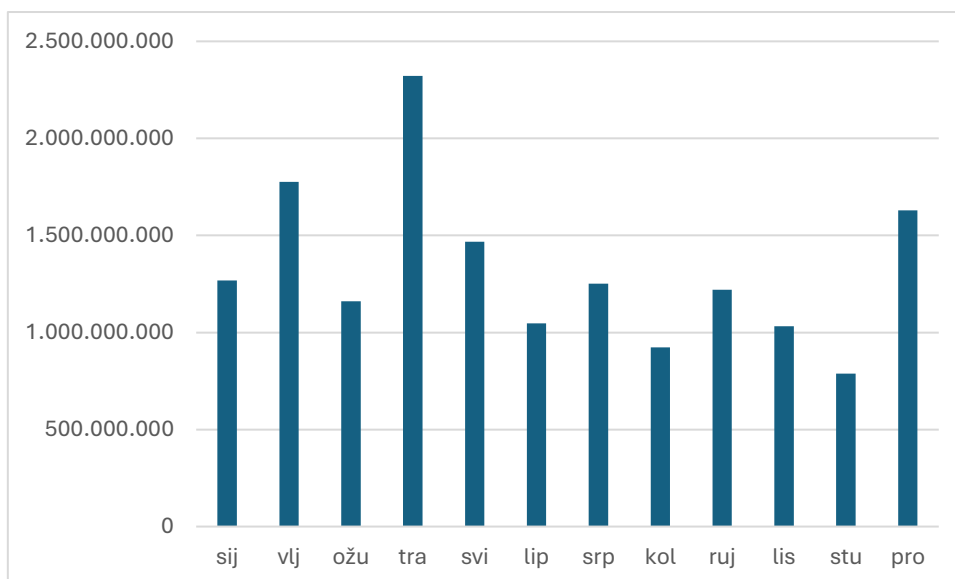
Tablica 74: Ukupni broj i procijenjena vrijednost pokrenutih postupaka po mjesecima

2025	Broj postupaka	Proc. vrijednost
sij	1.149	1.267.696.668
velj	1.543	1.776.193.002
ožu	1.624	1.160.393.081
tra	1.704	2.322.187.763
svi	1.482	1.467.574.384
lip	1.493	1.047.148.037
srp	1.705	1.251.610.774
kol	1.191	922.873.629

ruj	1.366	1.220.006.621
lis	1.524	1.032.174.525
stu	1.373	788.804.636
pro	1.636	1.629.141.617
Ukupan zbroj	17.790	15.885.804.736



Slika 26: Broj pokrenutih postupaka javne nabave po mjesecima



Slika 27: Procijenjena vrijednost pokrenutih postupaka po mjesecima

3. EOJN RH

Tijekom 2025. godine implementirana su slijedeća unaprjeđenja i razvoj sustava EOJN RH:

- Razvoj dinamičkog sustava nabave u kombinaciji sa elektroničkim katalogom
- Pristupačnost i podrška slabovidnim osobama
- Online prijava upita/problema/prijedloga za poboljšanje kroz EOJN RH
- Implementacija provedbene Uredbe EK 2025/1197
- Postupci sa „Starog EOJN RH“
- Pregled svih objavljenih odluka na EOJN RH
- Istraživanje tržišta
- Energetska učinkovitost u javnoj nabavi (implementacija Zakona o energetskej učinkovitosti)
- Poboljšanja i dorade na postojećim modulima

Objavljeno je 7.134 prethodnih savjetovanja i analiza tržišta.

Objavljena su 4.284 plana nabave.

U EOJN RH izjavljeno je 761 elektroničkih žalbi u 628 postupaka javne nabave.

U EOJN RH 16 puta je prijavljena nedostupnost, a proglašena je nedostupnost u 16 postupaka javne nabave.

4. Uprava za politiku javne nabave

Uprava provodi niz aktivnosti s ciljem učinkovite primjene svih zakonskih i podzakonskih propisa u sustavu javne nabave kroz davanje mišljenja i uputa (pisanih i usmenih), davanje informacija i savjeta iz područja javne nabave (utorkom i četvrtkom od 9 do 12 sati – dežurni savjetnik), održavanje dana otvorenih vrata, održavanje niza radionica s naručiteljima i ponuditeljima. Uprava je nadležna i za nadzor nad provedbom ZJN 2016 i podzakonskih propisa. U slučaju da se tijekom provođenja nadzora utvrdi jedna ili više nepravilnosti koje imaju obilježja prekršaja iz članka 443. ZJN 2016, Uprava pokreće prekršajni postupak pred nadležnim prekršajnim sudom.

Uprava je tijekom 2025. godine izradila 236 mišljenja, odgovorila na 1.327 upita putem elektroničke pošte te su održana 5 otvorena vrata na kojima je prisustvovalo 24 ljudi iz 14 institucija.

Nadalje, Uprava je zaprimila 55 zahtjeva za provođenja nadzora nad provedbom ZJN 2016 i podzakonskih propisa, podnijela 14 optužnih prijedloga pred nadležnim prekršajnim sudom za nepravilnosti koje imaju obilježja prekršaja iz članka 443. ZJN 2016. Uprava je provela i 308

nadzora uvidom u EOJN RH od kojih je u 15 nadzora naručiteljima prosljedila uputu o postupanju.

Osim toga, Uprava je nadležna i za izdavanje certifikata u području javne nabave radi učinkovite provedbe postupaka javne nabave na svim razinama koji se izdaju temeljem završenog specijalističkog programa izobrazbe u području javne nabave i položenog pisanog ispita.

Tijekom 2025. godine proveden je 77 ispit. Ispitu su pristupile 675 osobe, od kojih je njih 481 (71,26%) uspješno položilo pisani ispit. 2.005 certificiranih osoba obnovile su certifikat iz područja javne nabave.

Evidentirano je 57 ovlaštenih nositelja programa izobrazbe, odnosno stručnog usavršavanja, od kojih su aktivna 39 nositelja.

Održano je 48 specijalističkih programa izobrazbe u području javne nabave koja je pohađalo 667 polaznika. Provedeno je 441 program redovitog usavršavanja s 10.393 polaznika.

Tijekom 2025. u suradnji s Državnom školom za javnu upravu Uprava je održala četiri specijalistička programa izobrazbe u području javne nabave sa 98 polaznika. Uprava je također održala 11 programa redovitog usavršavanja u DŠJU i dva programa redovitog usavršavanja u Američkoj gospodarskoj komori u Hrvatskoj na kojima je sudjelovalo 532 polaznika.

U okviru projekta „Inovativna javna nabava“ (2023. – 2025.), koji je proveden uz organizaciju OECD-a, podršku Europske komisije te u partnerstvu s Ministarstvom gospodarstva i HAMAG-BICRO-om, uspješno su provedene aktivnosti usmjerene na razvoj i promicanje nabave inovativnih rješenja u Republici Hrvatskoj. Dana 22. siječnja 2025. održana je završna međunarodna konferencija na kojoj su predstavljeni rezultati projekta, uključujući provedbu programa osposobljavanja trenera i predstavnika naručitelja te online radionica namijenjenih jačanju svijesti i kapaciteta gospodarskih subjekata. U okviru projekta izrađen je i praktični priručnik za provedbu nabave inovativnih rješenja.

Nakon završetka projekta certificirani treneri Ministarstva gospodarstva i HAMAG-BICRO-a nastavili su provoditi besplatne edukacije za naručitelje. Do kraja 2025. godine održano je 16 radionica na kojima je sudjelovalo 170 predstavnika institucija, od čega 15 sektorskih i 155 javnih naručitelja, dok su ukupno osposobljena 283 polaznika.

Digitalizacijom sustava putem EOJN RH uspostavljeni su preduvjeti za sustavno praćenje provedbe postupaka javne nabave inovativnih rješenja. Tijekom 2025. godine definirani su ključni pokazatelji uspješnosti te je izrađeno prvo Statističko izvješće o javnoj nabavi inovativnih rješenja za 2024. godinu.

Sve mjere i aktivnosti iz Nacionalnog plana oporavka i otpornosti koje su bile u nadležnosti Uprave uspješno su završene tijekom 2025. godine. U okviru izmjena mjere #261, odobrenih kroz Dodatak Nacionalnom planu oporavka i otpornosti 2021. – 2026., usvojen na 119. sjednici Vlade Republike Hrvatske, redefinirani su pokazatelji uspješnosti te je pokazatelj skraćivanja prosječnog vremena zamijenjen razvojem novih digitalnih funkcionalnosti modula e-Žalba u sustavu EOJN RH. Navedene funkcionalnosti uključuju javnu objavu odluka DKOM-a, objavu presuda Visokog upravnog suda s poveznicama na konkretne postupke javne nabave, prikaz odluka unutar samih postupaka te proširenje podataka dostupnih u žalbenim predmetima, kao i razvoj napredne tražilice odluka temeljene na umjetnoj inteligenciji. Navedene

funkcionalnosti razvijene su tijekom 2025. godine, a puštene su u produkciju početkom 2026. godine.

Budući da u sustavu trenutačno ne postoji jedinstvena strategija javne nabave, aktivnosti razvoja sustava provodile su se kroz više strateških dokumenata, uključujući Nacionalni plan oporavka i otpornosti, Nacionalni program reformi te Strategiju sprječavanja korupcije za razdoblje 2021. – 2030. Tijekom 2025. godine započete su aktivnosti na izradi Strateškog okvira razvoja javne nabave do 2030. godine, koji će obuhvatiti ključna područja razvoja sustava, uključujući stratešku javnu nabavu, nabavu inovativnih rješenja, zelenu i društveno odgovornu javnu nabavu, daljnju digitalizaciju sustava te unapređenje središnje javne nabave, uključujući nabavu u zdravstvu. U svrhu koordinacije aktivnosti osnovana je međuresorna radna skupina predstavnika nadležnih institucija koja je tijekom 2025. godine započela s izradom navedenog strateškog okvira.

Tijekom 2025. godine izrađen je nacrt izmjena i dopuna Zakona o javnoj nabavi te je upućen u postupak javnog savjetovanja tijekom četvrtog tromjesečja. U području međunarodne suradnje predstavnici Uprave nastavili su aktivno sudjelovati u radu formalnih i neformalnih stručnih radnih skupina Europske unije, na sastancima OECD-a u području javne nabave te na brojnim domaćim i međunarodnim stručnim događanjima.

RAVNATELJ

Danijel Drlić

4.1. Popis tablica

Tablica 1: Ukupna vrijednost nabave u 2025. godini (uključuje vrijednosti iz starog i novog EOJN RH).....	10
Tablica 2: Ugovori o javnoj nabavi objavljeni u EOJN RH po vrsti naručitelja (Stari EOJN RH)	13
Tablica 3: Ugovori o javnoj nabavi objavljeni u EOJN RH po vrsti naručitelja (Novi EOJN RH)	14
Tablica 4: Ugovori o javnoj nabavi objavljeni u novom EOJN RH po djelatnosti javnog naručitelja	15
Tablica 5: Ugovori o javnoj nabavi objavljeni u starom i novom EOJN RH.....	15
Tablica 6: Broj i vrijednost objavljenih ugovora	17
Tablica 7: Odnos javnih i sektorskih naručitelja prema vrsti ugovora o javnoj nabavi.....	19
Tablica 8: Vrijednost ugovora o javnoj nabavi bez PDV-a objavljeni u EOJN RH (stari i novi) prema NUTS kodu	21
Tablica 9: Struktura ugovora prema vrijednosnim pragovima	23
Tablica 10: Odnos naručitelja prema provedenim postupcima MV i VV	25
Tablica 11: Deset najvećih naručitelja po ugovorenoj vrijednosti ugovora (Novi EOJN RH) ..	25
Tablica 12: Deset najvećih ponuditelja s kojima je ugovorena najveća zbirna vrijednost ugovora (Novi EOJN RH).....	26
Tablica 13: Pet najvećih ponuditelja s kojima je ugovorena najveća zbirna vrijednost ugovora po vrsti predmeta nabave (Novi EOJN RH).....	26
Tablica 14: Deset najvećih sklopljenih ugovora (Novi EOJN RH)	27
Tablica 15: Deset najvećih sklopljenih okvirnih sporazuma (Novi EOJN RH).....	28
Tablica 16: Jednostavna nabava	29
Tablica 17: Broj i vrijednost ugovora bez PDV-a prema vrsti postupka (stari i novi EOJN RH)	30
Tablica 18: Broj i vrijednost ugovora bez PDV-a prema vrsti postupka – javni naručitelji	32
Tablica 19: Broj i vrijednost ugovora bez PDV-a prema vrsti postupka – sektorski naručitelji	33
Tablica 20: Broj i vrijednost ugovora bez PDV-a prema vrsti postupka i predmetu nabave ..	35
Tablica 21: Broj i vrijednost ugovora za društvene i druge posebne usluge bez PDV-a prema vrsti naručitelja i vrsti postupka	36
Tablica 22: Broj i vrijednost ugovora bez PDV-a prema kategoriji društvenih i posebnih usluga	36
Tablica 23: Udio ugovora o javnoj nabavi, OS i ugovora kroz DSN u ukupnoj javnoj nabavi objavljenoj na starom EOJN RH.....	40
Tablica 24: Odnos broja i vrijednosti bez PDV-a ugovora o javnoj nabavi, OS i ugovora kroz DSN prema vrsti naručitelja (Novi EOJN RH).....	41
Tablica 25: Udio ugovora o javnoj nabavi, OS i ugovora kroz DSN u ukupnoj javnoj nabavi prema vrsti naručitelja (Stari EOJN RH).....	43
Tablica 26: Odnos broja i vrijednosti bez PDV-a ugovora o javnoj nabavi, OS i ugovora kroz DSN prema vrsti naručitelja (Stari EOJN RH)	45
Tablica 27: Odnos broja i vrijednosti okvirnih sporazuma prema vrsti naručitelja i prema predmetu nabave (vrijednosti uključuju stari i novi EOJN RH).....	45
Tablica 28: Udio ugovora temeljem DSN u javnoj nabavi	46
Tablica 29: Udio ugovora temeljem DSN u javnoj nabavi prema predmetu nabave	46
Tablica 30: Vrijednost javne nabave prema zemlji ponuditelja	47
Tablica 31: Prosječan broj ponuda prema vrsti naručitelja	49
Tablica 32: Prosječan broj ponuda po vrijednosti javne nabave (MV i VV).....	49
Tablica 33: Prosječan broj ponuda prema vrsti naručitelja	50

Tablica 34: Prosječan broj ponuda prema vrsti predmeta nabave	50
Tablica 35: Distribucija broja ponuda po postupku.....	51
Tablica 36: Broj ponuda u OS s 1 g.s, s više g.s. te u DSN	51
Tablica 37: Broj ponuda prema vrsti ponuditelja/subjekta	52
Tablica 38: Broj sklopljenih ugovora MSP-ova prema vrsti naručitelja i prema predmetu nabave	52
Tablica 39: Broj podugovaratelja koji su MSP.....	53
Tablica 40: Broj sklopljenih ugovora financiranih iz EU fondova	53
Tablica 41: Najviše korišteni fondovi (novi EOJN RH)	54
Tablica 42: Dijelovi DON-a u kojima se primjenjuje ekološki aspekt (Novi EOJN RH).....	55
Tablica 43: Zelena javna nabava po predmetu nabave (Novi EOJN RH).....	55
Tablica 44: Najčešći predmeti nabave zelene javne nabave (Novi EOJN RH).....	56
Tablica 45: Najveći zeleni ugovori (Novi EOJN RH)	57
Tablica 46: Naručitelji koji su najčešće nabavljali zeleno (Novi EOJN RH)	59
Tablica 47: Čista vozila (Novi EOJN RH).....	59
Tablica 48: Uvjeti pristupačnosti (Novi EOJN RH)	60
Tablica 49: Društveno odgovorna javna nabava (Novi EOJN RH)	60
Tablica 50: Primjena društveno odgovornih aspekata (Novi EOJN RH).....	60
Tablica 51: Primjena društvenog cilja (Novi EOJN RH)	60
Tablica 52: Dijelovi DON-a u kojima se primjenjuje društveno odgovorni aspekt (Novi EOJN RH)	61
Tablica 53: Društveno odgovorna nabava po predmetu nabave (Novi EOJN RH)	61
Tablica 54: Predmeti nabave društveno odgovorne nabave (Novi EOJN RH)	61
Tablica 55: Najveći društveno odgovorni ugovori (Novi EOJN RH).....	63
Tablica 56: Naručitelji koji su najčešće nabavljali društveno odgovorno (Novi EOJN RH)....	64
Tablica 57: Rezervirani ugovori	65
Tablica 58: Dijelovi DON-a u kojima se primjenjuje inovativni aspekt (Novi EOJN RH).....	65
Tablica 59: Nabava inovativnih rješenja po predmetu nabave (Novi EOJN RH)	65
Tablica 60: Najčešći predmeti nabave inovativnih rješenja (Novi EOJN RH)	66
Tablica 61: Naručitelji koji su najčešće nabavljali inovativna rješenja (Novi EOJN RH).....	67
Tablica 62: Središnja nabava	68
Tablica 63: Povremena zajednička nabava	68
Tablica 64: Prosječno trajanje postupka od otvaranja ponuda do prve odluke u postupku po vrijednosti MV/VV.....	69
Tablica 65: Broj postupaka u kojem su izjavljene žalbe	69
Tablica 66: Razlozi odbijanja ponude – nepravilna, neprihvatljiva, neprikladna	70
Tablica 67: Razlozi za korištenje čl. 307. stavka 7. ZJN 2016.....	71
Tablica 68: Omjer ugovorenenih i poništenih postupaka javne nabave.....	71
Tablica 69: Razlozi za poništenje postupka	71
Tablica 70: Najčešće nabavljeni predmeti nabave prema CPV-u (za postupke javne nabave)	74
Tablica 71: Izmjene ugovora – broj i pravna osnova.....	75
Tablica 72: Procijenjena vs. ugovorena vrijednost	75
Tablica 73: Broj provedenih prethodnih savjetovanja, prosječno trajanje po danima te prosječni broj zaprimljenih komentara	76
Tablica 74: Ukupni broj i procijenjena vrijednost pokrenutih postupaka po mjesecima	76

4.2. Popis slika

Slika 1: Udio vrijednosti u ukupnoj nabavi u 2025. godini	10
Slika 2: Broj ugovora po vrsti naručitelja.....	16

Slika 3: Vrijednost ugovora po vrsti naručitelja bez PDV-a	16
Slika 4: Broj ugovora po predmetu nabave.....	17
Slika 5: Vrijednost ugovora po predmetu nabave bez PDV-a	18
Slika 6: Broj ugovora po vrsti naručitelja i predmetu nabave	19
Slika 7: Vrijednost ugovora po vrsti naručitelja i predmetu nabave bez PDV-a	20
Slika 8: Udio vrijednosti nabave po predmetu nabave za javne naručitelje bez PDV-a	20
Slika 9: Udio vrijednosti nabave po predmetu nabave za sektorske naručitelje bez PDV-a ..	20
Slika 10: Vrijednost ugovora o javnoj nabavi bez PDV-a prema NUTS kodu izraženi u % ...	22
Slika 11: Broj ugovora prema vrijednosnom pragu i predmetu nabave	24
Slika 12: Vrijednost ugovora bez PDV-a prema vrijednosnom pragu i predmetu nabave	24
Slika 13: Broj ugovora prema vrsti postupka – ukupno.....	31
Slika 14: Vrijednost ugovora bez PDV-a prema vrsti postupka – ukupno.....	31
Slika 15: Broj ugovora prema vrsti postupka – javni naručitelji	32
Slika 16: Vrijednost ugovora bez PDV-a prema vrsti postupka – javni naručitelji	33
Slika 17: Broj ugovora prema vrsti postupka - sektorski naručitelji	34
Slika 18: Vrijednost ugovora bez PDV-a prema vrsti postupka – sektorski naručitelji	34
Slika 19: Udio broja ugovora o javnoj nabavi, OS i ugovora kroz DSN u ukupnoj javnoj nabavi (Stari EOJN RH).....	40
Slika 20: Broj ugovora o javnoj nabavi, OS i ugovora kroz DSN - javni naručitelji (Stari EOJN RH)	41
Slika 21: Broj ugovora o javnoj nabavi, OS i ugovora kroz DSN - sektorski naručitelji (Stari EOJN RH).....	42
Slika 22: Vrijednost ugovora o javnoj nabavi, OS i ugovora kroz DSN bez PDV-a - javni naručitelji (Stari EOJN RH).....	42
Slika 23: Vrijednost ugovora o javnoj nabavi, OS i ugovora kroz DSN - sektorski naručitelji (Stari EOJN RH)	43
Slika 24: Udio broja ugovora o javnoj nabavi, OS i ugovora kroz DSN u ukupnoj javnoj nabavi prema vrsti naručitelja (Stari EOJN RH).....	44
Slika 25: Udio vrijednosti ugovora o javnoj nabavi, OS i ugovora kroz DSN u ukupnoj javnoj nabavi bez PDV-a (Stari EOJN RH)	44
Slika 26: Broj pokrenutih postupaka javne nabave po mjesecima	77
Slika 27: Procijenjena vrijednost pokrenutih postupaka po mjesecima	77