



Uprava za sustav javne nabave
Odjel za elektroničku potporu sustava javne nabave
Odsjek za razvoj i održavanje baze podataka sustava javne nabave

**Statističko izvješće o javnoj nabavi
u Republici Hrvatskoj u 2007. godini**

Rujan, 2008.

SADRŽAJ

1. Pravna osnova
2. Elektronička registracija obveznika na internetskim stranicama Uprave
3. Analiza podataka prema dostavljenim izvješćima
 - 3.1 Javna nabava u odnosu na BDP u Republici Hrvatskoj u 2007. godini
 - 3.2 Javna nabava u 2007. godini po vrijednosti sklopljenih ugovora
 - 3.2.1 Javna nabava male vrijednosti
 - 3.2.2 Javna nabava velike vrijednosti
 - 3.3 Javna nabava u 2007. godini po vrsti postupka i predmetu nabave
 - 3.4 Javna nabava u 2007. godini strukturirana po vrstama naručitelja
 - 3.5 Javna nabava po jedinicama regionalne samouprave
 - 3.6 Popis najvećih naručitelja – gradova (bez grada Zagreba)
 - 3.7 Popis najvećih naručitelja – općina
 - 3.8 Najveći naručitelji po vrijednosti sklopljenih ugovora u 2007. godini

Zaključak

Prilog: Sumarno izvješće o javnoj nabavi u 2007. godini - tablica

1. Pravna osnova

Obveznici primjene Zakona o javnoj nabavi (dalje u tekstu: Zakon) koji je bio na snazi u izvještajnom razdoblju 1.1.- 31.12.2007; („Narodne novine“, broj: 117/01 i 92/05) na temelju čl. 24. st. 2. Zakona i čl. 11. st. 2. Uredbe o postupku nabave roba, radova i usluga male vrijednosti („Narodne novine“, broj: 14/02), bili su dužni do 31.03.2008. godine Upravi za sustav javne nabave dostaviti godišnje izvješće o sklopljenim ugovorima o nabavi u izvještajnom razdoblju.

2. Elektronička registracija obveznika na internetskim stranicama Uprave

Tijekom 2006. godine, Ured za javnu nabavu je od obveznika zatražio da naprave registraciju svojih matičnih podataka na web stranici Ureda za javnu nabavu te je tako formirana prva baza podataka, odnosno registar obveznika primjene Zakona o javnoj nabavi. Cilj ovakvog evidentiranja je bio omogućiti obveznicima da putem interneta dostave godišnja izvješća o javnoj nabavi, što je prvi puta ostvareno s izvješćima za 2005. godinu.

Višestruka korist ovakvog evidentiranja obveznika i obrazaca pokazala se u i ove godine, kada se pristupilo prikupljanju tj. slanju izvješća za 2007. godinu. Obavijest o načinu dostavljanja izvješća za 2007. godinu je obveznicima dostavljena e-mailom, a pristup obrascu je bio omogućen klikom na link ili prijavom u sustav s korisničkim imenom i pripadajućom lozinkom. Obavijest o načinu dostavljanja izvješća za 2007. godinu je također objavljena na web stranicama Ureda za javnu nabavu i Narodnih novina, a obveznicima koji nemaju pristup internetu poslana je faksom.

Naručitelji ove godine nisu morali dostavljati obrazac E-VV i E-MV ili planove nabave, ali su na temelju tih evidencija bili dužni popuniti "internetsko" izvješće do 31.03.2008. Sva izvješća su objavljena na internetskim stranicama www.javnabava.hr u rubrici „Godišnja izvješća“, a mogu se pregledavati po nazivu naručitelja ili matičnom broju.

3. Analiza podataka prema dostavljenim izvješćima

U sklopu ovog izvješća od obveznika su traženi podaci o broju i vrijednosti sklopljenih ugovora u otvorenom, ograničenom te pregovaračkom postupku sukladno Zakonu koji je bio na snazi u izvještajnom razdoblju. Nabave temeljem čl. 6. Zakona o javnoj nabavi (izuzeća), kao i nabave do 20.000,00 kn nisu bile predmet ovog izvješća.

Podaci o broju i vrijednosti sklopljenih ugovora prema vrstama postupka i predmetu nabave upisivali su se u 3 tablice.

- Tablica 1. Nabave od 20.000 do 200.000,00 Kn – nabave male vrijednosti
- Tablica 2. Nabave od 200.000,00 kn do 1.460.000,00 kn (200.000,00 EUR) za robe i usluge, te od 200.000,00 kn do 36.500.000,00 kn (5.000.000,00 EUR) za radove

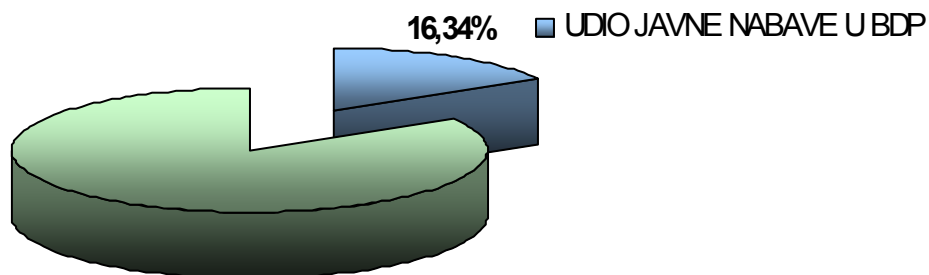
- Tablica 3. Nabave iznad 1.460.000,00 kn (200.000,00 EUR) za robe i usluge te 36.500.000,00 kn (5.000.000,00 EUR) za radove.

Podaci koje su naručitelji dostavili su evidentirani, obrađeni i analizirani tijekom nekoliko mjeseci, a nakon konačne validacije, te dodatnog unosa podataka pristiglih faksom mogla se napraviti konačna analiza obzirom na niz aspekata ključnih u sustavu javne nabave.

Od 3753 evidentiranih obveznika, izvješće s iznosom većim od 0 je dostavilo 2410 obveznika. Ostali obveznici su ili dostavili izvješće u kojem su evidentirali da nisu imali javnu nabavu, ili su to potvrdili telefonskim pozivom na „helpdesk“ za dostavljanje izvješća u Upravi za sustav javne nabave. To se odnosi uglavnom na manje obveznike kao što su škole, vrtići, arhivi, manje općine ili sudovi koji nisu morali provoditi javnu nabavu.

3.1. Javna nabava u odnosu na bruto domaći proizvod u Republici Hrvatskoj u 2007. godini

Ukupna vrijednost evidentiranih javnih nabava na temelju dostavljenih izvješća za razdoblje 01.01.2007 - 31.12.2007. godine iznosila je 44.953.540.556,74¹ kn (bez PDV-a), što predstavlja 16,34 % BDP-a. (Ukupni bruto domaći proizvod u 2007. godini iznosio je 275.078.000.000,00 kn²).



Grafikon 1: Javna nabava u Republici Hrvatskoj u 2007. godini u odnosu na BDP

Usporedbom ovih podataka u odnosu na podatke za 2006. godinu, kada je udio javne nabave u odnosu na BDP iznosio 11,77%, može se zaključiti da je udio vrijednosti javne nabave u odnosu na bruto domaći proizvod značajno porastao, i to za cca. 4,5%. Ovaj porast se može pripisati različitim razlozima. U prvom redu, donošenje novog Zakona o javnoj nabavi u listopadu 2007.

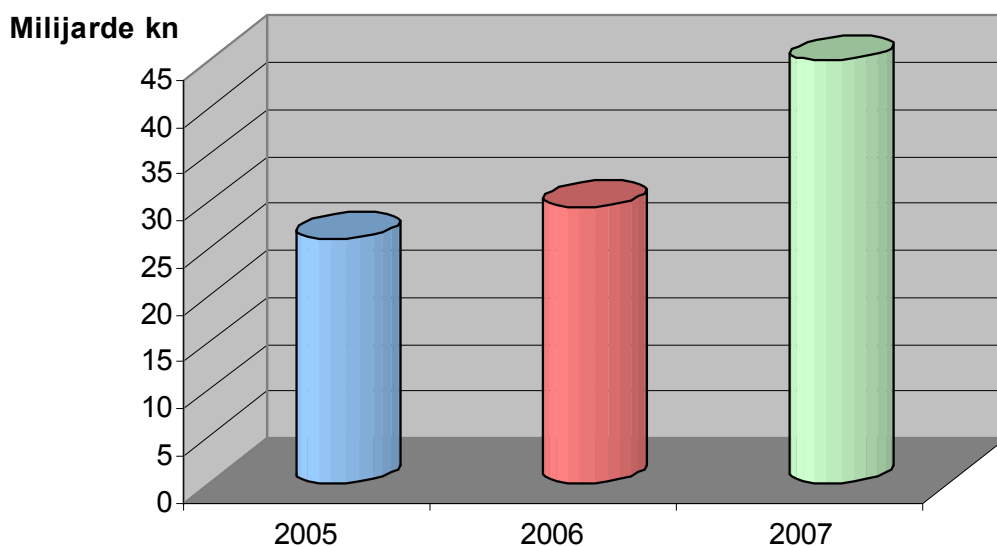
¹ Prema podacima iz izvješća dostavljenima Upravi do 30.06.2008.

² Izvor: Državni zavod za statistiku; podatak o BDP-u je privremen, obračunan prema kvartalnim podacima za 2007. godinu.

Statističko izvješće o javnoj nabavi u 2007. godini

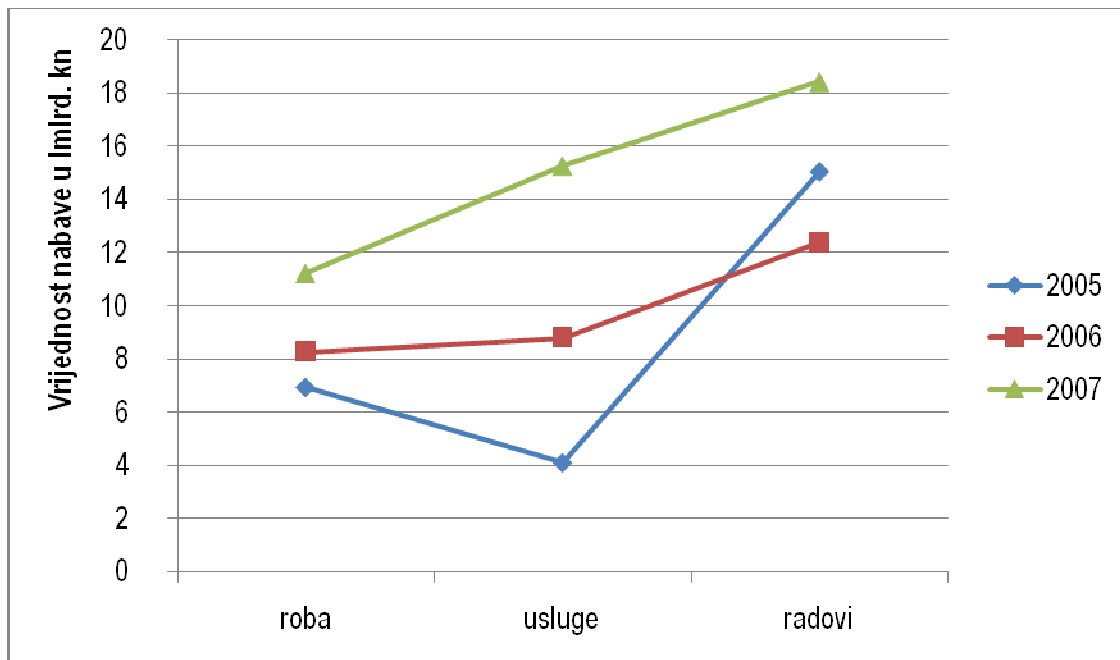
godine, koji je stupio na snagu 1. siječnja 2008. godine, potaknulo je veliki broj naručitelja da krajem 2007. godine započne postupke javne nabave za naredno razdoblje sukladno odredbama starog Zakona, kako bi osigurali što duže vrijeme prilagodbe novoj legislativi u području javne nabave. Na porast evidentirane vrijednosti javne nabave utjecao je ukupan razvoj sustava javne nabave u RH te povećavanje svijesti kod naručitelja o potrebi pravilnog evidentiranja i dostavljanja izvještaja, za što je između ostalog, zaslužan i novi način komunikacije s obveznicima primjene ZJN, koji je započeo 2006. godine.

U nastavku su uspoređene vrijednosti ukupne evidentirane javne nabave u 2005., 2006 i 2007. godini.



Grafikon 2: Kretanje ukupne vrijednosti javne nabave u razdoblju 2005-2007.

Iz grafičkog prikaza kretanja vrijednosti po predmetu nabave - za robu, usluge i radove, u istom razdoblju, od 2005. do 2007. godine, vidljiv je gotovo proporcionalan rast vrijednosti za robe i usluge.



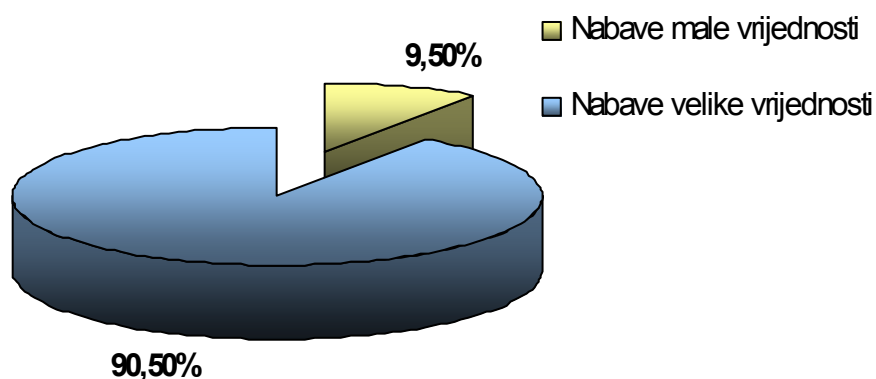
Grafikon 3: Kretanje vrijednosti javne nabave po predmetu nabave u razdoblju 2005-2007.

3.2. Javna nabava u 2007. godini po vrijednosti sklopljenih ugovora

U nastavku su navedeni ukupni iznosi koji se odnose na javnu nabavu u 2007. godini, po vrijednosti sklopljenih ugovora. Iz navedenih podataka proizlazi da se 90,50 % ugovora odnosi na ugovore velike vrijednosti koji su sklopljeni po Zakonu o javnoj nabavi, a ostatak čine nabave male vrijednosti (ispod 200.000,00 kn), koje su se provodili po Uredbi o postupku nabave roba, radova i usluga male vrijednosti koja je bila na snazi u izvještajnom razdoblju.

JAVNA NABAVA VELIKE I MALE VRIJEDNOSTI U 2007. GODINI		
	Vrijednost nabave (bez PDV-a)	%
Nabave male vrijednosti	4.270.056.322,85	9,50%
Nabave velike vrijednosti	40.683.484.233,89	90,50%
Ukupno	44.953.540.556,74	100,00%

Tablica 1



Grafikon 4.: Javna nabava u 2007. godini po vrijednosti sklopljenih ugovora

3.2.1 Javna nabava male vrijednosti

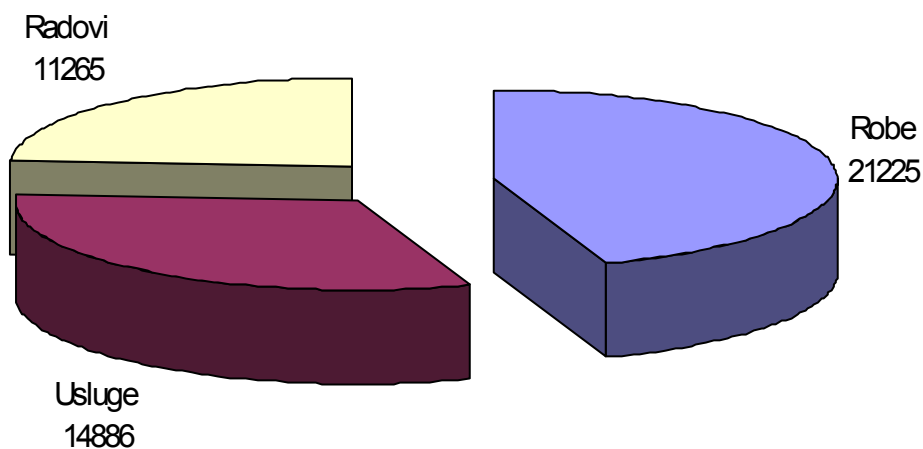
Analiza ugovora o javnoj nabavi male vrijednosti pokazuje da je struktura nabave male vrijednosti vrlo slična onoj iz prethodne godine, iz čega se može zaključiti da se najveći udio u porastu ukupne javne nabave odnosi na nabave velike vrijednosti. Ukupni broj ugovora male vrijednosti u 2007. godini iznosio je 47.376 što u prosjeku predstavlja 90.131,00 kn po ugovoru.

Što se tiče strukture po predmetu nabave, ona je također slična strukturi iz prethodne, 2006. godine, te se najveći iznos odnosi na ugovore za nabavu robe (40.21 %).

JAVNA NABAVA MALE VRIJEDNOSTI						
Predmet nabave	2006			2007		
	Broj ugovora	Vrijednost nabave bez PDV-a	%	Broj ugovora	Vrijednost nabave bez PDV-a	%
Robe	19401	1.531.829.268,56 kn	39,90	21225	1.717.076.979,89	40,21
Usluge	13120	1.086.217.658,64 kn	28,29	14886	1.287.275.509,36	30,15
Radovi	10823	1.221.129.298,31 kn	31,81	11265	1.265.703.833,60	29,64
Ukupno	43344	3.839.176.225,51 kn	100,00	47376	4.270.056.322,85	100

Tablica 2.

Od ukupnog broja ugovora male vrijednosti, obzirom na predmet nabave, najveći broj ugovora (21225) sklopljen je za nabavu roba, slijedi nabava usluga te radova. Što se tiče postupka, najviše je ugovora male vrijednosti sklopljeno u ograničenom postupku javne nabave.



Grafikon 5: Struktura broja ugovora male vrijednosti u 2007. godini

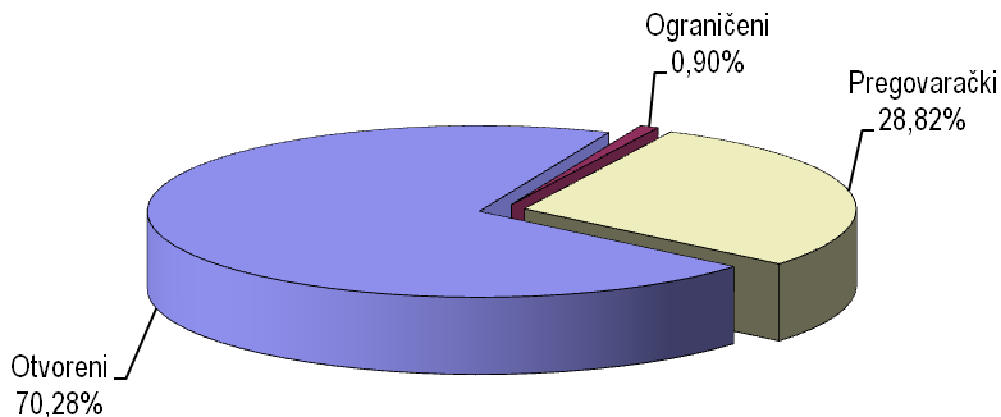
3.2.2 Javna nabava velike vrijednosti

S druge strane, kada se pogleda struktura ugovora velike vrijednosti, ograničeni postupak je najmanje zastupljen. Brojke pokazuju da je tek 1% ukupne vrijednosti svih evidentiranih ugovora sklopljeno u ograničenom ili tzv. dvostupanjskom postupku.

- po vrsti postupka

Vrsta postupka	Broj sklopljenih ugovora	Vrijednost sklopljenih ugovora	% u odnosu na ukupnu nabavu velike vrijednosti
Otvoreni	10712	28.591.208.141,90	70,28
Ograničeni	336	365.991.877,29	0,90
Pregovarački	2796	11.726.284.214,70	28,82
UKUPNO	13844	40.683.484.233,89	100,00

Tablica 3



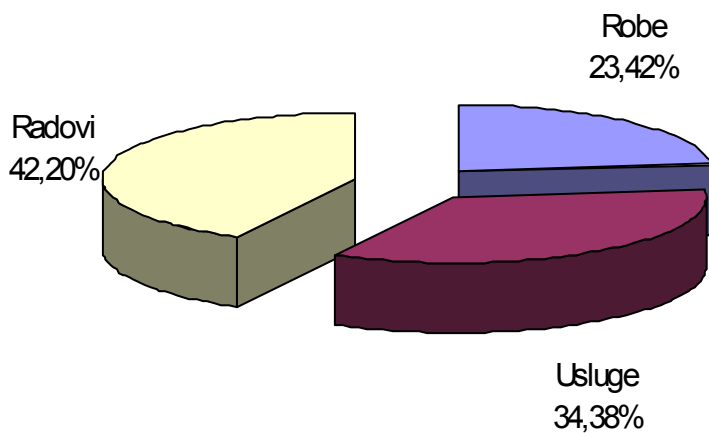
Grafikon 6: Struktura ugovora velike vrijednosti po vrsti postupka

- po predmetu nabave

Ako ugovore o javnoj nabavi velike vrijednosti analiziramo po predmetu nabave, najveći dio i dalje se odnosi na radove.

Vrsta postupka	Broj sklopljenih ugovora	Vrijednost sklopljenih ugovora	% u odnosu na ukupnu nabavu VV
Robe	5686	9.527.271.011,39	23,42
Usluge	3303	13.988.130.413,26	34,38
Radovi	4855	17.168.082.809,24	42,20
UKUPNO	13844	40.683.484.233,89	100,00

Tablica 4



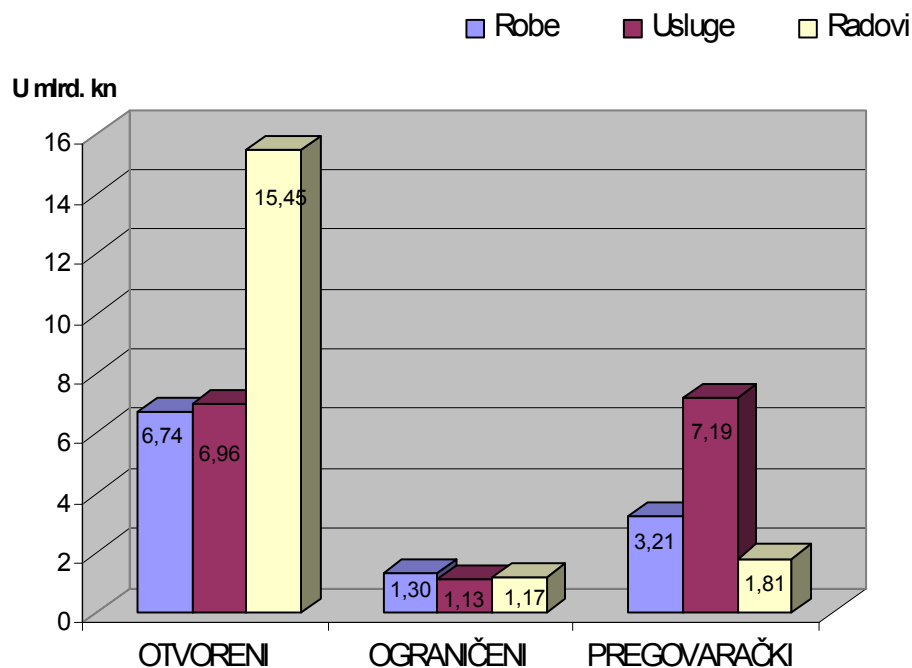
Grafikon 7: Struktura ugovora velike vrijednosti po predmetu nabave

3.3 Javna nabava u 2007. godini po vrsti postupka i predmetu nabave

Prema vrsti postupka, najveći broj nabava realiziran je u otvorenom postupku, u iznosu od 29.145.727.242,655 kuna ili 64,84%, zatim pregovaračkom postupku u iznosu od 12.205.330.928,04 kuna, ili 27,15% te u ograničenom postupku u iznosu od 3.602.482.386,05 kuna ili 8,01%. Iz ove tabele se također vidi udio vrijednosti prema pojedinačnom predmetu nabave u odnosu na ukupni iznos u otvorenom, ograničenom i pregovaračkom postupku.

Javna nabava u 2007. godini po vrsti postupka i predmetu nabave							
Predmet nabave	OTVORENI		OGRANIČENI		PREGOVARAČKI		UKUPNO
	Vrijednost nabave bez PDV-a	%	Vrijednost nabave bez PDV-a	%	Vrijednost nabave bez PDV-a	%	
Robe	6.741.129.487,23	15,00	1.295.268.146,64	2,88	3.207.950.357,41	7,14	11.244.347.991,28
Usluge	6.956.520.473,53	15,47	1.133.115.475,69	2,52	7.185.769.973,40	15,98	15.275.405.922,62
Radovi	15.448.077.281,89	34,36	1.174.098.763,72	2,61	1.811.610.597,23	4,03	18.433.786.642,84
Ukupno	29.145.727.242,65	64,84	3.602.482.386,05	8,01	12.205.330.928,04	27,15	44.953.540.556,74

Tablica 5



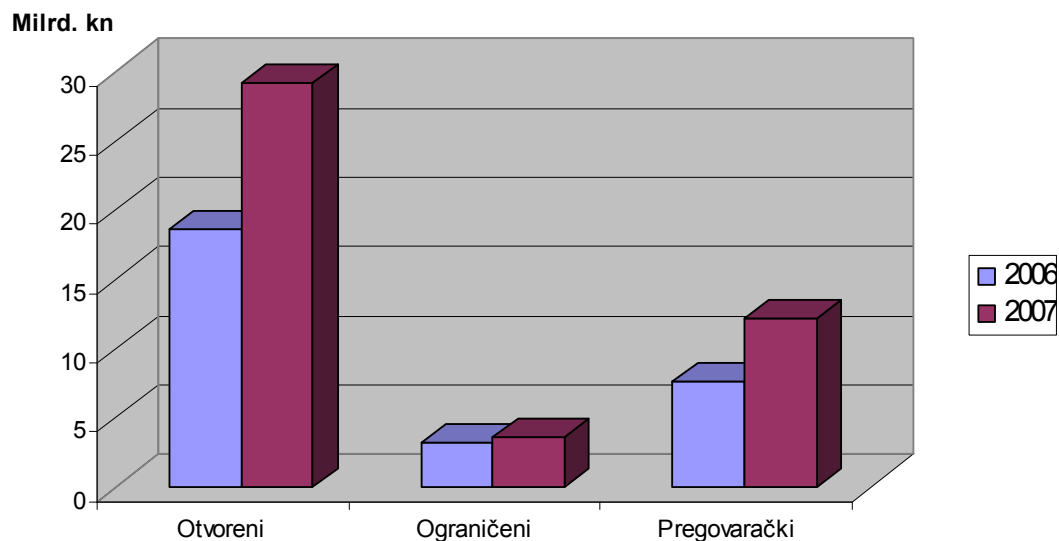
Grafikon 8: Vrijednosti ugovora o javnoj nabavi u 2007. god., po vrsti postupka i predmetu nabave

- usporedba 2006. i 2007. godine

Vrijednost javne nabave prema vrsti postupka - usporedba 2006. i 2007. godine				
Vrsta postupka	2006.		2007.	
	Vrijednost nabave	%	Vrijednost nabave	%
Otvoreni	18.655.751.047,91	63,27	29.145.727.242,65	64,84
Ograničeni	3.193.620.035,09	10,83	3.602.482.386,05	8,014
Pregovarački	7.634.307.955,92	25,89	12.205.330.928,04	27,15
UKUPNO	29.483.679.038,92	100,00	44.953.540.556,74	100,00

Tablica 6

Usporedbom podataka po postupcima, vidljivo je da se u ukupnom iznosu najveći porast odnosi na otvoreni postupak javne nabave, iako je postotni udio u ukupnoj vrijednosti javne nabave sličan, te je manji porast zabilježen kod pregovaračkog postupka.



Grafikon 9: Usporedba javne nabave u 2006. i 2007. godini po vrsti postupka

3.4. Javna nabava u 2007 godini strukturirana po vrstama naručitelja

JAVNI NARUČITELJI U 2007. G. PO DJELATNOSTI ³			
R.br.	Vrsta naručitelja	Vrijednost nabave bez PDV-a	%
1	Državna tijela Republike Hrvatske	3.397.043.528,69	7,56
	<i>od čega: ministarstva</i>	3.324.155.837,79	
	<i>središnji državni uredi</i>	10.676.199,01	
	<i>uredi državne uprave</i>	16.638.401,12	
	<i>sudovi</i>	11.198.700,16	
	<i>državna odvjetništva</i>	82.935,00	
2	Jedinice lokalne I područne (regionalne) samouprave	4.162.215.215,13	9,26
	<i>županije i grad Zagreb</i>	1.357.172.704,98	
	<i>općine</i>	990.361.040,33	
	<i>gradovi</i>	1.814.681.469,82	
3	Pravne osobe iz čl. 4. točke 2. i 3. Zakona	30.580.949.026,11	68,03
	<i>u području⁴ - znanosti, obrazovanja i športa</i>	3.385.504.230,56	
	<i>- kulture</i>	423.664.228,94	
	<i>- zdravstva i socijalne skrbi</i>	2.283.407.358,04	
	<i>- reg.razvoja, šumarstva i vodnog gospodarstva</i>	950.041.606,02	
	<i>- gospodarstva, rada i poduzetništva</i>	263.197.045,77	
	<i>- mora, prometa i infrastrukture</i>	15.110.142.079,26	
	<i>- unutarnjih poslova</i>	38.024.671,56	
	<i>- financija</i>	500.890.609,03	
4	Pravne osobe iz čl. 5 Zakona⁵	6.813.332.786,81	15,16
	UKUPNO	44.953.540.556,74	100,00

Tablica 7

³ Sukladno Popisu obveznika primjene Zakona o javnoj nabavi (NN18/2006)

⁴ Po područjima djelatnosti naveden je samo dio djelatnosti s Popisa obveznika primjene Zakona

⁵ Samo obveznici koji su taksativno navedeni u Popisu

3.5. Javna nabava po jedinicama regionalne samouprave

U sljedećim tablicama je prikazana struktura nabave kod jedinica lokalne i područne (regionalne) samouprave, uključujući grad Zagreb. Podaci su prikazani za sve županije, te za 10 gradova i 10 općina - najvećih naručitelja.

R.br.	NAZIV	Broj ugovora	Vrijednost nabave u kn bez PDV-a	Udio u ukupnoj nabavi - županija
1	Grad Zagreb	1117	1.024.365.852,06	75,48%
2	Splitsko-dalmatinska županija	149	69.098.992,50	5,09%
3	Vukovarsko-srijemska županija	56	47.930.172,42	3,53%
4	Osječko-baranjska županija	70	39.428.050,53	2,91%
5	Primorsko-goranska županija	208	31.492.990,91	2,32%
6	Zagrebačka županija	38	29.613.184,73	2,18%
7	Karlovačka županija	47	22.902.792,05	1,69%
8	Zadarska županija	66	14.183.108,66	1,05%
9	Šibensko kninska županija	35	10.218.322,00	0,75%
10	Virovitičko-podravska županija	83	9.903.910,81	0,73%
11	Međimurska županija	36	8.107.833,81	0,60%
12	Sisačko-moslavačka županija	28	7.501.790,46	0,55%
13	Koprivničko-križevačka županija	17	7.306.105,49	0,54%
14	Brodsko-posavska županija	50	6.816.618,81	0,50%
15	Istarska županija- poglavarstvo	28	6.187.305,26	0,46%
16	Varaždinska županija	25	5.424.605,85	0,40%
17	Bjelovarsko-bilogorska županija	11	5.176.020,56	0,38%
18	Ličko-senjska županija	35	3.636.190,21	0,27%
19	Požeško-slavonska županija	15	3.342.680,79	0,25%
20	Dubrovačko-neretvanska županija	21	2.669.587,78	0,20%
21	Krapinsko zagorska županija	16	1.866.589,29	0,14%
	Ukupno	2151	1.357.172.704,98	100,00%

Tablica 8

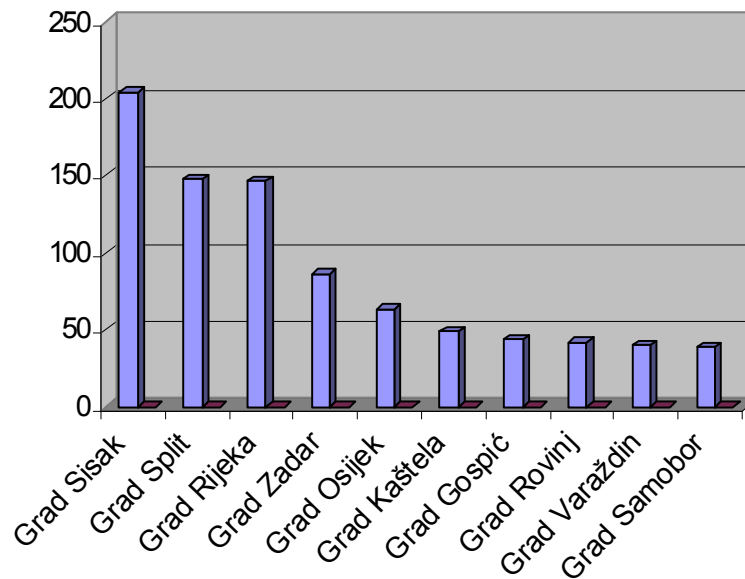
3.6. Popis najvećih naručitelja – gradova (bez grada Zagreba)

R.br.	NAZIV	Vrijednost nabave u kn bez PDV-a	Udio u nabavi svih gradova
1	Grad Sisak	204.147.411,27	11,25%
2	Grad Split	147.776.310,91	8,14%
3	Grad Rijeka	146.296.986,01	8,06%
4	Grad Zadar	86.346.056,00	4,76%
5	Grad Osijek	63.234.022,73	3,48%
6	Grad Kaštela	48.782.979,00	2,69%
7	Grad Gospić	44.029.513,69	2,43%
8	Grad Rovinj	42.066.912,13	2,32%
9	Grad Varaždin	40.041.283,47	2,21%
10	Grad Samobor	38.856.078,14	2,14%
Ukupno svi gradovi		1.814.681.469,82	47,48%

Tablica 9

Na deset najvećih naručitelja – gradova, otpada gotovo 50% nabave svih gradova. To znači da u velikom broju slučajeva „mali“ gradovi niti ne provode nabavu.

Milijuni kn

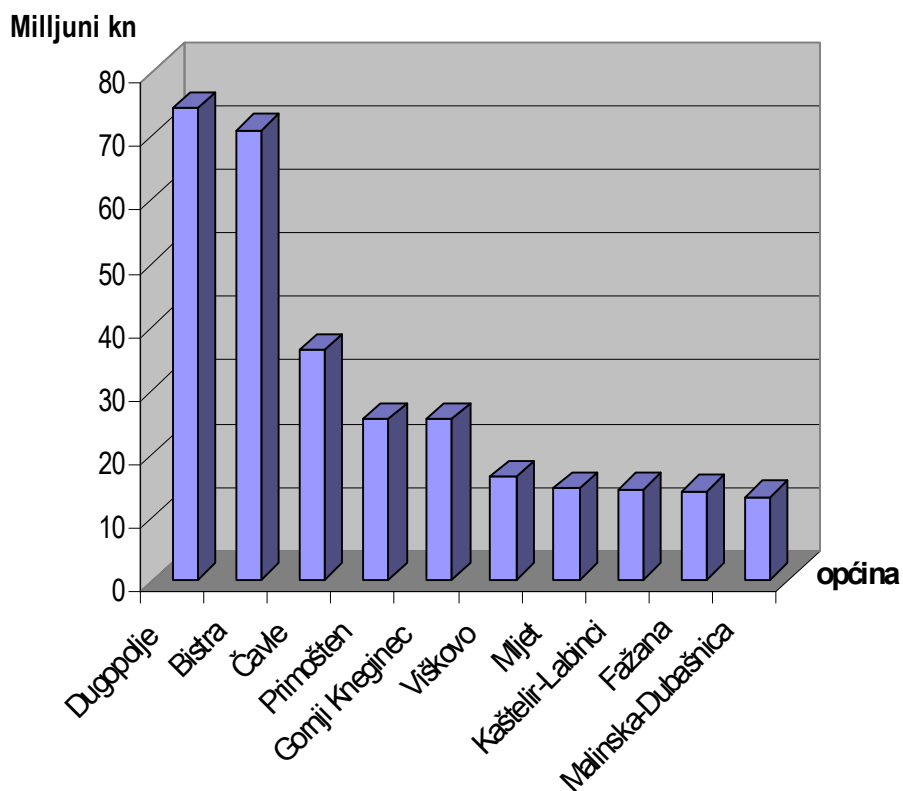


Grafikon 10: Deset najvećih naručitelja - gradova

3.7 Popis najvećih naručitelja – općina

R.br.	NAZIV	Vrijednost nabave u kn bez PDV-a	Udio u ukupnoj nabavi -općina
1	Općina Dugopolje	74.148.797,76	7,49%
2	Općina Bistra	70.659.130,40	7,13%
3	Općina Čavle	36.030.148,93	3,64%
4	Općina Primošten	25.189.283,95	2,54%
5	Općina Gornji Kneginec	25.184.879,04	2,54%
6	Općina Viškovo	16.058.299,58	1,62%
7	Općina Mljet	14.375.657,79	1,45%
8	Općina Kaštelir-Labinci	14.200.778,26	1,43%
9	Općina Fažana	13.816.409,74	1,40%
10	Općina Malinska-Dubašnica	12.987.446,49	1,31%
Ukupno sve općine		990.361.040,33	30,56%

Tablica 10



Grafikon 11: Deset najvećih naručitelja – općina

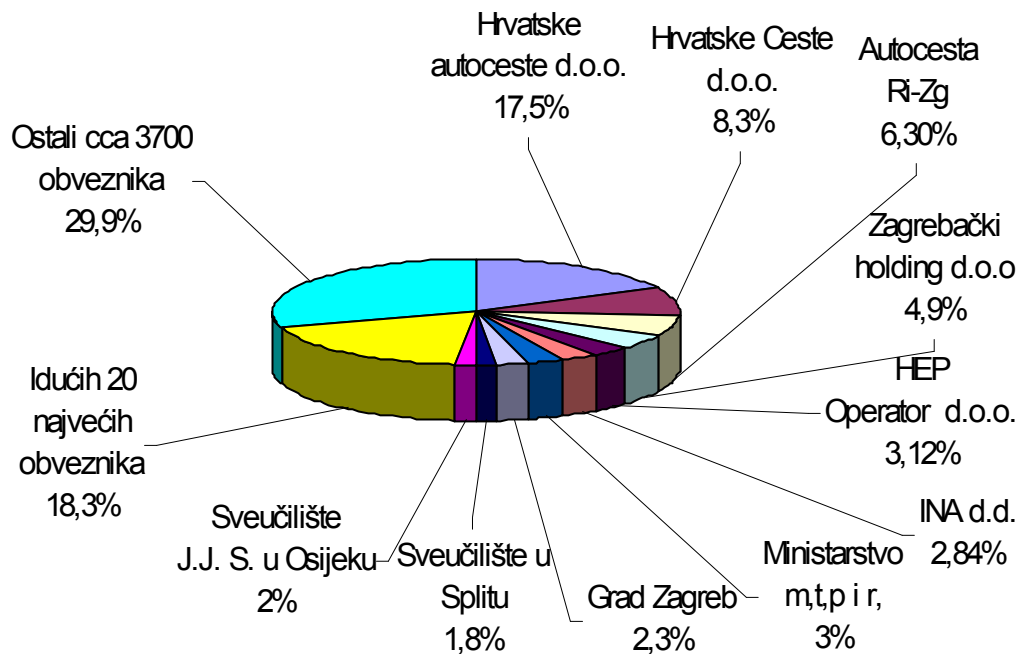
3.8. Najveći naručitelji po vrijednosti sklopljenih ugovora u 2007. godini

U sljedećoj tablici su prikazani najveći naručitelji po vrijednosti sklopljenih ugovora o javnoj nabavi u 2007. godini te njihov omjer u odnosu na ukupnu javnu nabavu.

R. br.	Naziv naručitelja	Br. ug.	Vrijednost nabave	Udio u ukupnom iznosu
1	Hrvatske autoceste d.o.o.	522	7.874.790.543,23	17,52%
2	Hrvatske Ceste d.o.o.	491	3.740.185.040,00	8,32%
3	Autocesta Rijeka-Zagreb	39	2.832.893.646,71	6,30%
4	Zagrebački holding d.o.o	736	2.183.372.620,99	4,86%
5	HEP - Operator distribucijskog sustava d.o.o.	2929	1.400.535.286,16	3,12%
6	INA d.d. Sektor nabave	309	1.276.927.314,96	2,84%
7	Ministarstvo mora, turizma, prometa i razvitka,	948	1.346.074.874,80	2,99%
8	Grad Zagreb	1117	1.024.365.852,06	2,28%
9	Sveučilište U Splitu	30	801.779.195,00	1,78%
10	Sveučilište J.J. Strossmayera U Osijeku	42	798.489.025,49	1,78%
11	HŽ Infrastruktura d.o.o.	505	730.348.850,17	1,62%
12	HEP - Operator prijenosnog sustava d.o.o.	393	670.752.935,51	1,49%
13	HEP - Hrvatska elektroprivreda d.d.	227	637.688.250,38	1,42%
14	HEP - Proizvodnja d.o.o.	1261	603.760.500,79	1,34%
15	Sveučilište u Zagrebu	36	573.315.635,00	1,28%
16	Hrvatske šume Direkcija	2493	507.406.283,44	1,13%
17	Ministarstvo zdravstva i socijalne skrbi	242	448.564.164,91	1,00%
18	Ministarstvo znanosti, obrazovanja i športa	118	412.292.921,91	0,92%
19	Agencija za odgoj i obrazovanje	104	410.596.589,40	0,91%
20	Ministarstvo unutarnjih poslova	580	389.986.862,97	0,87%
21	Financijska agencija	305	379.839.584,00	0,84%
22	Klinički bolnički centar Zagreb	420	364.711.375,56	0,81%
23	Jadrolinija Rijeka	179	349.380.172,30	0,78%
24	Ministarstvo obrane	561	279.963.189,48	0,62%
25	Sveučilište u Rijeci	21	276.369.834,86	0,61%
26	HŽ Vuča vlakova d.o.o. za vuču vlakova	112	256.646.486,77	0,57%
27	Opća bolnica Zabok	35	254.399.425,17	0,57%
28	Hrvatske vode	316	243.766.677,02	0,54%
29	Jadranski naftovod	316	232.505.991,95	0,52%
30	Međimurske vode d.o.o.	159	221.974.474,16	0,49%
	UKUPNO	15546	31.523.683.605,15	70,13%

Tablica 11

Ukupna vrijednost ugovora prvih 30 najvećih naručitelja iznosi **31.523.683.605,15** kn, što predstavlja **70,13%** ukupne javne nabave, kako je prikazano u sljedećem grafikonu.



Grafikon 12: Struktura 30 najvećih naručitelja

Zaključak

Analiza podataka o javnoj nabavi za 2007. godinu služi prvenstveno u svrhu izdvajanja brojčanih pokazatelja o visini javne nabave, kao i daljnjeg jačanja preventivno-instruktivne djelatnosti Uprave za sustav javne nabave. Primjerice, podatak da 70% ukupne nabave otpada na 30 najvećih naručitelja ukazuje na potrebu ciljane edukacije obveznika koji provode puno postupaka velike vrijednosti tijekom godine. S druge strane ovi podaci ukazuju i na postojanje velikog broja obveznika koji do sada nisu niti provodili nabavu (primjerice djelatnosti sudova, arhiva, osnovnog i predškolskog obrazovanja i sl.) zbog čega će veliki značaj donijeti uvođenje središnjih tijela za javnu nabavu. Edukacija će nadalje biti potrebna u smislu pojašnjavanja odredbi novog Zakona o kategorijama naručitelja i obvezi primjene Zakona, kao i usporedbe odredbi koje se odnose na postupke nabave.

Što se tiče samih statističkih podataka, stupanjem na snagu novog Zakona o javnoj nabavi od 1. siječnja 2008. godine i primjenom novog elektroničkog sustava javnih objava u Elektroničkom oglasniku javne nabave povećat će se njihova točnost jer će sve objave biti automatski evidentirane, što će svakako pridonijeti povećanju učinkovitosti sustava javne nabave. U ovom dijelu je posebno značajno da su naručitelji upoznati s obvezom objavljivanja i da pravovremeno objavljuju sklopljene ugovore.

Krajem godine, umjesto slanja dosadašnjih evidencija, naručitelji će biti u mogućnosti automatski generirati statistička izvješća iz Elektroničkog oglasnika javne nabave, na temelju obavijesti o sklopljenim ugovorima, a Uprava za sustav javne nabave, Državna komisija za kontrolu postupaka i Državno odvjetništvo će imati uvid u podatke iz obavijesti (prema kriterijima kao što su najveći ponuditelj u danom razdoblju, vrsta i načini nabave, jedinstveni rječnik javne nabave, predmet nabave itd). Slanje godišnjih izvješća u internetskoj aplikaciji na stranicama Uprave više neće biti u funkciji, ali će se na njima zadržati arhiva izvješća za razdoblje 2005.-2007. godine.

U Zagrebu, 22. rujna 2008. godine

Prilog: Sumarno izvješće o javnoj nabavi u 2007. godini

Tablica 1. - Nabave od 20.000,00 kn do 200.000,00 kn

Predmet nabave	Vrsta postupka						UKUPNO	
	Javno		Ograničeno		Izravno			
	Broj sklopljenih ugovora	Iznos (bez PDV)	Broj sklopljenih ugovora	Iznos (bez PDV)	Broj sklopljenih ugovora	Iznos (bez PDV)	Broj sklopljenih ugovora	Iznos (bez PDV)
Robe	2978	246.815.842,90	13747	1.277.982.978,96	4500	192.278.158,03	21225	1.717.076.979,89
Usluge	1548	135.611.019,52	9132	970.402.161,50	4206	181.262.328,34	14886	1.287.275.509,36
Radovi	1683	172.092.238,33	8175	988.105.368,30	1407	105.506.226,97	11265	1.265.703.833,60
UKUPNO	6209	554.519.100,75	31054	3.236.490.508,76	10113	479.046.713,34	47376	4.270.056.322,85

Tablica 2. - Nabave od 200.000,00 kn do 1.460.000,00 kn za robe i usluge, te od 200.000,00 kn do 36.500.000,00 kn za radove

Predmet nabave	Vrsta postupka						UKUPNO	
	Javno		Ograničeno		Izravno			
	Broj sklopljenih ugovora	Iznos (bez PDV)	Broj sklopljenih ugovora	Iznos (bez PDV)	Broj sklopljenih ugovora	Iznos (bez PDV)	Broj sklopljenih ugovora	Iznos (bez PDV)
Robe	3742	1.759.005.455,78	82	13.919.679,34	739	380.124.059,86	4563	2.153.049.194,98
Usluge	1552	771.268.206,86	51	21.279.696,78	948	456.323.355,07	2551	1.248.871.258,71
Radovi	3726	6.951.873.071,07	167	183.814.418,55	689	1.204.229.586,51	4582	8.339.917.076,13
UKUPNO	9020	9.482.146.733,71	300	219.013.794,67	2376	2.040.677.001,44	11696	11.741.837.529,82

Tablica 3. - Nabave iznad 1.460.000,00 kn za robe i usluge te 36.500.000,00 kn za radove

Predmet nabave	Vrsta postupka						UKUPNO	
	Javno		Ograničeno		Izravno			
	Broj sklopljenih ugovora	Iznos (bez PDV)	Broj sklopljenih ugovora	Iznos (bez PDV)	Broj sklopljenih ugovora	Iznos (bez PDV)	Broj sklopljenih ugovora	Iznos (bez PDV)
Robe	923	4.735.308.188,55	12	3.365.488,34	188	2.635.548.139,52	1123	7.374.221.816,41
Usluge	522	6.049.641.247,15	9	141.433.617,41	221	6.548.184.289,99	752	12.739.259.154,55
Radovi	247	8.324.111.972,49	15	2.178.976,87	11	501.874.783,75	273	8.828.165.733,11
UKUPNO	1692	19.109.061.408,19	36	146.978.082,62	420	9.685.607.213,26	2148	28.941.646.704,07

UKUPNO

Predmet nabave	Vrsta postupka						UKUPNO	
	Javno		Ograničeno		Izravno			
	Broj sklopljenih ugovora	Iznos (bez PDV)	Broj sklopljenih ugovora	Iznos (bez PDV)	Broj sklopljenih ugovora	Iznos (bez PDV)	Broj sklopljenih ugovora	Iznos (bez PDV)
Robe	7643	6.741.129.487,23	13841	1.295.268.146,64	5427	3.207.950.357,41	26911	11.244.347.991,28
Usluge	3622	6.956.520.473,53	9192	1.133.115.475,69	5375	7.185.769.973,40	18189	15.275.405.922,62
Radovi	5656	15.448.077.281,89	8357	1.174.098.763,72	2107	1.811.610.597,23	16120	18.433.786.642,84
UKUPNO	16921	29.145.727.242,65	31390	3.602.482.386,05	12909	12.205.330.928,04	61220	44.953.540.556,74